



# Synthèse Dossier de Diagnostic Technique

Réf. : DIA-CTD01-1806-027-1



**Propriétaire :** Monsieur LOU

**Adresse du bien :** 27 Avenue de la République, 93800 EPINAY SUR SEINE

**Nature du bien :** Appartement T3

**Localisation du bien :** Etage esc D, 6 ème étage face

**Numéro de lot :** Lot principal (70), Cave (180 portant le n°65 au 1er sous sol )

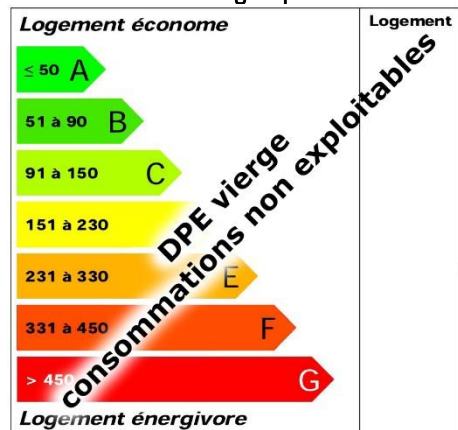
**Date du permis de construire :** De 1949 au 01/07/1997

**Date limite de validité :** 19/12/2018

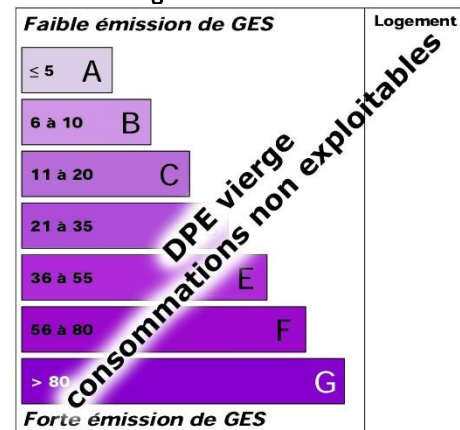
## DPE

Date limite de validité : 19/06/2028

### Consommation énergétique



### Emission de gaz à effet de serre



## Amiante

Validité illimitée (sauf travaux)

Absence d'amiante : Il n'a pas été repéré de matériaux et produits contenant de l'amiante.

## Superficie Carrez

Validité illimitée (sauf travaux)

Lot 70

Superficie « Carrez » : 47,92 m<sup>2</sup>

Superficie hors « Carrez » : 0,00 m<sup>2</sup>



## Installation Electrique

Date limite de validité : 19/06/2021

L'installation d'électricité comporte une ou des anomalies pour laquelle ou lesquelles il est vivement recommandé d'agir afin d'éliminer les dangers qu'elle(s) représente(nt). Nous vous conseillons de lever ces anomalies dans les meilleurs délais par un installateur électricien qualifié. Les anomalies constatées concernent :

- le dispositif de protection différentielle à l'origine de l'installation / Prise de terre et installation de mise à la terre.
- des matériels électriques présentant des risques de contacts directs avec des éléments sous tensions / Protection mécanique des conducteurs.

Des informations complémentaires sont données, concernant :

- les socles de prises de courant, dispositifs de courant différentiel résiduel à haute sensibilité.

L'installation intérieure d'électricité était alimentée lors du diagnostic, les vérifications de fonctionnement des dispositifs de protection à courant différentiel-résiduel ont pu être effectuées.

## Installation Gaz

Date limite de validité : 19/06/2021

Anomalies de type A2 : L'installation comporte une ou des anomalies de type A2 qui devront être réparées dans les meilleurs délais.

## ESRIS

Date limite de validité : 19/12/2018

Il existe des risques naturels et/ou technologiques pour ce bien :

Mouvement de terrain, ppr Mouvement de terrain prescrit le 23/07/2001 : exposé.

Risque sismique : Zone 1

Risque radon : faible

Cette fiche de synthèse reprend les conclusions des différents diagnostics réalisés.

Elle est donnée à titre indicatif, seuls des rapports complets avec leurs annexes ont une valeur contractuelle.

\* pour le cas où il est indiqué validité illimitée d'un des diagnostics, un rapport n'est plus valide en cas : de travaux, de changement de réglementation, dans le cas de diagnostic amiante pour les parties concernant des obligations ou recommandations issues des grilles d'évaluation d'état de conservation des matériaux ou produits contenant de l'amiante ainsi que le contenu des dites grilles.



## Les intervenants du dossier

### > Propriétaire : Monsieur LOU

2 rue retrou, 92230 GENNEVILLIERS

### > Cabinet Diagamter :

19 galerie Vivienne, 75002 PARIS

09 72 47 77 40

paris02@diagamter.com

### > Technicien : Monsieur PHILIPPE THIBAUT

09 72 47 77 40

philippe.thibault@diagamter.com



Monsieur PHILIPPE THIBAUT  
Diagnosticteur certifié

## Synthèse dossier

Réf. : DIA-CTD01-1806-027-1





## Sommaire

Rapport DPE	7
Rapport Amiante	13
Rapport Superficie Carrez	21
Rapport Electricité	23
Rapport Gaz	33
Rapport ESRIS	39
Attestation d'assurance du dossier	49
Certificat de compétences du dossier	50
Éléments de repérage	51
Conditions particulières DDT	53
Attestation sur l'honneur DDT	55





## Diagnostic de performance énergétique logement (6.2)

N° : DIA-CTD01-1806-027-1  
 Réf. Ademe :  
 Réf. du logiciel validé : Imm'PACT DPE Version 7A

Valable jusqu'au : 19/06/2028

Date de visite : 20/06/2018

Date d'établissement : 20/06/2018

Diagnosticteur : THIBAUT PHILIPPE ZEPHYR SARL - 19 galerie Vivienne - 75002 PARIS

Le présent rapport est établi par une personne dont les compétences sont certifiées par ICERT rue de la terre victoria 35700 Saint Grégoire. Le N° du certificat est CPDI4320 délivré le 10/12/2017 et expirant le 09/12/2022.

Type de bâtiment : Appartement

Année de construction : entre 1948 et 1974

Surface habitable : 48 m<sup>2</sup>

Adresse : 27 Avenue de la République esc D, 6 ème étage face, (70) 93800 EPINAY SUR SEINE

### 1. Propriétaire

Nom : LOU

Adresse : 2 rue retrou 92230 GENNEVILLIERS

### 2. Propriét. des installat° communes

Nom :

Adresse :

### 3. Consommations annuelles par énergie

obtenues au moyen des factures d'énergie du logement , prix des énergies indexés au 15/08/2015 (en l'absence de prix de l'énergie mentionné dans les relevés).

	Moyenne annuelle des consommations	Consommations énergies finales	Consommations en énergie primaire	Frais annuels d'énergie
	Détail par énergie dans l'unité d'origine	détail par énergie et par usage en kWh <sub>ep</sub>	détail par usage en kWh <sub>ep</sub>	
Chauffage	-		-	-
Eau chaude sanitaire	-		-	-
Refroidissement	-		-	-
Abonnements	-		-	-
CONSOMMATION D'ENERGIE POUR LES USAGES RECENSES	-		-	-


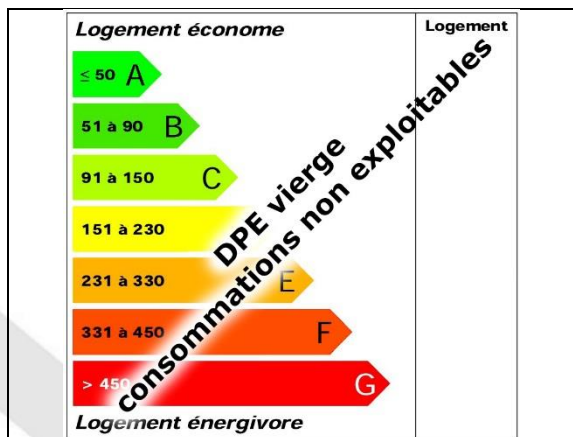
En l'absence de données conformes aux dispositions de l'arrêté du 8 février 2012 relatif au DPE, l'estimation des consommations d'énergie liées au chauffage et/ou à la production d'eau chaude sanitaire n'a pu être réalisée.

Consommations énergétiques (en énergie primaire) pour le chauffage, la production d'eau chaude sanitaire et le refroidissement

Consommation réelle : | - kWh<sub>ep</sub>/m<sup>2</sup>.an

Émissions de gaz à effet de serre (GES) pour le chauffage, la production d'eau chaude sanitaire et le refroidissement

Estimation des émissions : | - kgCO<sub>2</sub>/m<sup>2</sup>.an





## Diagnostic de performance énergétique – logement

### Descriptif du logement et de ses équipements

Logement	Chauffage et refroidissement	Eau chaude sanitaire, ventilation
Murs : - Mur 1 : blocs de béton pleins, ép. 20 cm ou moins, isolation inconnue (présence impossible à déterminer)	Chauffage : Installation de chauffage - Chauffage 1, chaudière, énergie gaz naturel, chauffage collectif ; année de fabrication : entre 1994 et 2000	ECS : - Ecs 1, chaudière mixte (chauffage + ecs), énergie gaz naturel, Ecs collectif
Toiture : - pas de paroi déperditive	Emetteurs : - emetteur 1 : radiateurs sans robinets thermostatiques, année de fabrication : avant 1981	Ventilation : - Ventilation mécanique auto réglable avant 82
Menuiseries : - Fenêtre 1 : pvc, double vitrage, épaisseur des lames d'air : 16 mm - Porte 1 : simple en bois, opaque pleine	Refroidissement : - sans objet	
Plancher bas : - pas de paroi déperditive	Rapport d'entretien ou d'inspection des chaudières joint : - sans objet	
Energies renouvelables	Quantité d'énergie renouvelable d'origine	0 kWh <sub>ep</sub> /m <sup>2</sup> .an
Type d'équipements présents utilisant des énergies renouvelables : - aucun		

#### 4. Pourquoi un diagnostic

- Pour informer le futur locataire ou acheteur ;
- Pour comparer différents logements entre eux ;
- Pour inciter à effectuer des travaux d'économie d'énergie et contribuer à la réduction des émissions de gaz à effet de serre.

#### 5. Usages recensés

Le diagnostic ne relève pas l'ensemble des consommations d'énergie, mais seulement celles nécessaires pour le chauffage, la production d'eau chaude sanitaire et le refroidissement du logement. Certaines consommations comme l'éclairage, les procédés industriels ou spécifiques (cuisson, informatique, etc.) ne sont pas comptabilisées dans les étiquettes énergie et climat des bâtiments.

#### 6. Constitution de l'étiquette énergie

La consommation d'énergie indiquée sur l'étiquette énergie est le résultat de la conversion en énergie primaire des consommations d'énergie du logement indiquée par les compteurs ou les relevés.

#### 7. Énergie finale et énergie primaire

L'énergie finale est l'énergie que vous utilisez chez vous (gaz, électricité, fioul domestique, bois, etc.). Pour que vous disposiez de ces énergies, il aura fallu les extraire, les distribuer, les stocker, les produire, et donc dépenser plus d'énergie que celle que vous utilisez en bout de course.

L'énergie primaire est le total de toutes ces énergies consommées.

#### 8. Variations des conventions de calcul et des prix de l'énergie



Le calcul des consommations et des frais d'énergie fait intervenir des valeurs qui varient sensiblement dans le temps. La mention « prix de l'énergie en date du... » indique la date de l'arrêté en vigueur au moment de l'établissement du diagnostic. Elle reflète les prix moyens des énergies que l'Observatoire de l'Énergie constate au niveau national.

## 9. Énergies renouvelables

---

Elles figurent sur cette page de manière séparée. Seules sont estimées les quantités d'énergie renouvelable produite par les équipements installés à demeure.

## 10. Conseils pour un bon usage

---

En complément de l'amélioration de son logement (voir page suivante), il existe une multitude de mesures non coûteuses ou très peu coûteuses permettant d'économiser de l'énergie et de réduire les émissions de gaz à effet de serre. Ces mesures concernent le chauffage, l'eau chaude sanitaire et le confort d'été.

## 11. Chauffage

---

- Régulez et programmez : La régulation vise à maintenir la température à une valeur constante, réglez le thermostat à 19°C ; quant à la programmation, elle permet de faire varier cette température de consigne en fonction des besoins et de l'occupation du logement. On recommande ainsi de couper le chauffage durant l'inoccupation des pièces ou lorsque les besoins de confort sont limités. Toutefois, pour assurer une remontée rapide en température, on dispose d'un contrôle de la température réduite que l'on règle généralement à quelques 3 à 4 degrés inférieurs à la température de confort pour les absences courtes. Lorsque l'absence est prolongée, on conseille une température "hors-gel" fixée aux environs de 8°C. Le programmeur assure automatiquement cette tâche.
- Réduisez le chauffage d'un degré, vous économiserez de 5 à 10% d'énergie.
- Éteignez le chauffage quand les fenêtres sont ouvertes.
- Fermez les volets et/ou tirez les rideaux dans chaque pièce pendant la nuit.
- Ne placez pas de meubles devant les émetteurs de chaleur (radiateurs, convecteurs,...), cela nuit à la bonne diffusion de la chaleur.

## 12. Eau chaude sanitaire

---

- Arrêtez le chauffe-eau pendant les périodes d'inoccupation (départs en congés,...) pour limiter les pertes inutiles.
- Préférez les mitigeurs thermostatiques aux mélangeurs.

## 13. Aération

---

Si votre logement fonctionne en ventilation naturelle :

- Une bonne aération permet de renouveler l'air intérieur et d'éviter la dégradation du bâti par l'humidité.
- Il est conseillé d'aérer quotidiennement le logement en ouvrant les fenêtres en grand sur une courte durée et de nettoyer régulièrement les grilles d'entrée d'air et les bouches d'extraction s'il y a lieu.
- Ne bouchez pas les entrées d'air, sinon vous pourriez mettre votre santé en danger. Si elles vous gênent, faites appel à un professionnel.

Si votre logement fonctionne avec une ventilation mécanique contrôlée :

- Aérez périodiquement le logement.

## 14. Confort d'été

---

- Utilisez les stores et les volets pour limiter les apports solaires dans la maison le jour.
- Ouvrez les fenêtres en créant un courant d'air, la nuit pour rafraîchir.

## 15. Autres usages

---

### Eclairage :

- Optez pour des lampes basse consommation (fluocompactes ou fluorescentes).
- Évitez les lampes qui consomment beaucoup trop d'énergie, comme les lampes à incandescence ou les lampes halogènes.
- Nettoyez les lampes et les luminaires (abat-jour, vasques...) ; poussiéreux, ils peuvent perdre jusqu'à 40% de leur efficacité lumineuse.

### Bureautique / audiovisuel :

- Éteignez ou débranchez les appareils ne fonctionnant que quelques heures par jour (téléviseurs, magnétoscopes,...). En mode veille, ils consomment inutilement et augmentent votre facture d'électricité.

### Électroménager (cuisson, réfrigération,...) :

- Optez pour les appareils de classe A ou supérieure (A+, A++,...).

## 16. Recommandations d'amélioration énergétique

---

Sont présentées dans le tableau suivant quelques mesures visant à réduire vos consommations d'énergie.

Mesures d'amélioration

Crédit  
d'impôt\*

*Néant*

### Commentaires :

Les consommations d'ECS ont été estimées selon la méthode des consommations réelles.

Justificatifs des factures :

Les travaux sont à réaliser par un professionnel qualifié.

Pour aller plus loin, il existe des points info-énergie : [www.infoenergie.org](http://www.infoenergie.org)

Vous pouvez peut-être bénéficier d'un crédit d'impôt pour réduire le prix d'achat des fournitures, pensez-y !  
[www.impots.gouv.fr](http://www.impots.gouv.fr)

Pour plus d'informations : [www.developpement-durable.gouv.fr](http://www.developpement-durable.gouv.fr) ou [www.ademe.fr](http://www.ademe.fr)

Explication des écarts possibles entre les consommations issues de la simulation conventionnelle et celles issues des consommations réelles :

## Tableau récapitulatif de la méthode à utiliser pour la réalisation du DPE

---

	Bâtiment à usage principal d'habitation						Bâtiment ou partie de bâtiment à usage principal autre que d'habitation
	DPE pour un immeuble ou une maison individuelle		Appartement avec système collectif de chauffage ou de production d'ECS sans comptage individuel quand un DPE a déjà été réalisé à l'immeuble	DPE non réalisé à l'immeuble		Appartement avec système collectif de chauffage ou de production d'ECS sans comptage individuel	
	Bâtiment construit avant 1948	Bâtiment construit après 1948		Bâtiment individuel de chauffage et de production d'ECS ou collectifs et équipés de comptages individuels	Bâtiment construit avant 1948		
Calcul conventionnel		X	A partir du DPE à l'immeuble		X		
Utilisation des factures	X				X		X

Pour plus d'informations :  
[www.developpement-durable.gouv.fr](http://www.developpement-durable.gouv.fr), rubrique performance énergétique  
[www.ademe.fr](http://www.ademe.fr)





## Rapport de mission de repérage des matériaux et produits contenant de l'amiante pour l'établissement du constat établi à l'occasion de la vente d'un immeuble bâti

L'objet de la mission est de réaliser le repérage réglementaire des matériaux et produits contenant de l'amiante, dans le cadre de la vente de tout ou partie d'immeuble, tel que demandé aux articles R.1334-15 et R.1334-16 (deuxième alinéa) et décrit aux articles R.1334-20 et R.1334-21 du Code de la Santé Publique. Cet état informe de la présence ou l'absence de matériaux ou produit contenant de l'amiante **d'après les listes A et B** de l'annexe 13-9 du Code de la santé publique ainsi que, le cas échéant, leur état de conservation.

Dans le cadre de la réalisation de **travaux** dans ou à proximité de cet immeuble concernant des matériaux ou produits qui ne sont pas présents dans les listes A et B, **le présent rapport peut ne pas être suffisant pour évaluer les risques liés à l'inhalation de fibres d'amiante et assurer la sécurité des travailleurs réalisant les travaux ainsi que celle du public aux abords du chantier.** Un repérage complémentaire avant travaux doit, le cas échéant, être effectué.

Dans le cadre de la **démolition** de cet immeuble, **un diagnostic réglementaire avant démolition** doit être réalisé [article R.1334-19 du Code de la Santé Publique].

### 1. Donneur d'ordre

DNRED  
TSA 10313, 94853 IVRY-SUR-SEINE

### 2. Propriétaire

Monsieur LOU  
2 rue retrou, 92230 GENNEVILLIERS

### 3. Identification du bien immobilier et de ses annexes

Adresse du bien	27 Avenue de la République, 93800 EPINAY SUR SEINE
Description sommaire	Appartement T3
Localisation lot principal	Etage esc D, 6 ème étage face
Désignations des lots	Lot principal (70), Cave (180 portant le n°65 au 1er sous sol )
Références cadastrales	Section : AS, N° parcelle(s) : 103
Nature et situation de l'immeuble	Immeuble bâti, bien non indépendant
Permis de construire délivré en	De 1949 au 01/07/1997
Fonction principale du bâtiment	Habitation

### 4. Références de la mission

Commande effectuée le	12/06/2018
Visite réalisée le	20/06/2018 à 09:00
Opérateur de repérage et certification	Monsieur PHILIPPE THIBAUT. Le présent rapport est établi par une personne dont les compétences sont certifiées par :
Assurances	AXA France RCP n° 1148866204 - Montant de garantie : € (litige) / 550 000 € € (an) - Date de validité : 2018-12-31
Laboratoire accrédité (analyse)	EUROFINS LEM,
Pièces jointes	Attestation d'assurance, certificat de compétences
Contact sur place	Aucun contact sur place
Sous-traitance	Sans objet

Textes de références : Code de la Santé Publique ; décret du 3 juin 2011 ; Arrêtés du 12 décembre 2012 ; Arrêtés du 26 juin 2013.

## 5. Conclusion(s) de la mission de repérage

---

### Absence d'Amiante

Dans le cadre de la mission décrite en tête de rapport :  
Il n'a pas été repéré de matériaux ou produits contenant de l'amiante.

Fait à PARIS, le 20/06/2018

Monsieur PHILIPPE THIBAUT  
Diagnosticteur certifié




## 6. Sommaire

---

- 1 Donneur d'ordre
- 2 Propriétaire
- 3 Identification du bien immobilier et de ses annexes
- 4 Références de la mission
- 5 Conclusion(s) de la mission de repérage
- 6 Sommaire
- 7 Documents et informations disponibles
- 8 Préparation de la mission de repérage
- 9 Programme de repérage
- 10 Rapports précédemment réalisés
- 11 Liste et localisation des matériaux et produits repérés de la liste A
- 12 Liste et localisation des matériaux et produits repérés de la liste B
- 13 Matériaux ou produits contenant de l'amiante : hors programme de repérage
- 14 Pièces ou locaux visités
- 15 Locaux et parties d'immeubles bâtis non visités
- 16 Observations
- 17 Croquis permettant de localiser les prélèvements et matériaux ou produits contenant de l'amiante
- 18 Conditions particulières d'exécution
- 19 Evaluation des états de conservation
- 20 Eléments d'information
- 21 Attestation d'assurance
- 22 Attestation de compétences
- 23 Procès-verbaux d'analyse
- 24 Procès-verbaux d'analyse antérieurs

## 7. Documents et informations disponibles

Documents	Fournis	Références
Documents relatifs à la construction ou aux principaux travaux de rénovation de l'immeuble	Non fournis	Sans objet
Plans ou croquis du bâtiment	Plans non disponibles à la date de la visite.	Sans objet
Règles de sécurité	Sans objet	Sans objet

## 8. Préparation de la mission de repérage

Documents	Description	Références	Fourni
Documents et informations complémentaires demandés nécessaires à la bonne exécution de la mission	Sans objet.	Sans objet.	Sans objet
Autorisations d'accès ou accompagnements	Sans objet.	Sans objet.	Sans objet
Mode opératoire	Sans objet.	Sans objet.	Sans objet

## 9. Programme de repérage

Les repérages réglementaires dans le cadre de la vente d'un immeuble bâti mentionnés aux articles R.1334-20 (liste A) et R.1334-21 (liste B) du code de la santé publique sont effectués selon le protocole ci-dessous.

### Liste A (annexe 13-9 du Code de la Santé Publique)

#### Composant à sonder ou vérifier

Flocages

Calorifugeages

Faux plafonds

### Liste B (annexe 13-9 du Code de la Santé Publique)

#### Parois verticales intérieures

##### Composant de la construction

Murs et cloisons « en dur » et poteaux (périphériques et intérieurs).

Cloisons (légères et préfabriquées), gaines et coffres.

##### Partie du composant à sonder ou vérifier

Enduits projetés, revêtements durs (plaques menuiserie, amiante-ciment) et entourages de poteaux (carton, amiante-ciment, matériau sandwich, carton + plâtre), coffrage perdu.

Enduits projetés, panneaux de cloisons.

#### Planchers et plafonds

##### Composant de la construction

Plafonds, poutres et charpentes, gaines et coffres.  
Planchers.

##### Partie du composant à sonder ou vérifier

Enduits projetés, panneaux collés ou vissés.  
Dalles de sol.

#### Conduits, canalisations et équipements intérieurs

Composant de la construction	Partie du composant à sonder ou vérifier
Conduits de fluides (air, eau, autres fluides...).	Conduits, enveloppes de calorifuges.
Clapets/ volets coupe-feu.	Clapets, volets, rebouchage.
Portes coupe-feu.	Joints (tresses, bandes).
Vide-ordures.	Conduits.

Eléments extérieurs	
Composant de la construction	Partie du composant à sonder ou vérifier
Toitures.	Plaques, ardoises, accessoires de couverture (composites, fibres-ciment), bardeaux bitumineux.
Bardages et façades légères.	Plaques, ardoises, panneaux (composites, fibres-ciment).
Conduits en toiture et façade.	Conduits en amiante-ciment : eaux pluviales, eaux usées, conduits de fumée.

## 10. Rapports précédemment réalisés

---

Aucun document n'a été récupéré.

## 11. Liste et localisation des matériaux et produits repérés de la liste A

---

Il n'a pas été repéré de matériaux et produits de la liste A.

## 12. Liste et localisation des matériaux et produits repérés de la liste B

---

Il n'a pas été repéré de matériaux et produits de la liste B.

## 13. Matériaux ou produits contenant de l'amiante : hors programme de repérage

---

Sans objet.

## 14. Pièces ou locaux visités

---

Les pièces ou locaux visités sont les suivants :

- 6ème étage : Entrée dégagement , séjour , Chambre , Cuisine, Salle de bains, Toilettes.
- Sous-sol : Cave.

## 15. Locaux et parties d'immeubles bâtis non visités

---

Tous les ouvrages dont l'opérateur a eu connaissance ont été visités.

## 16. Observations

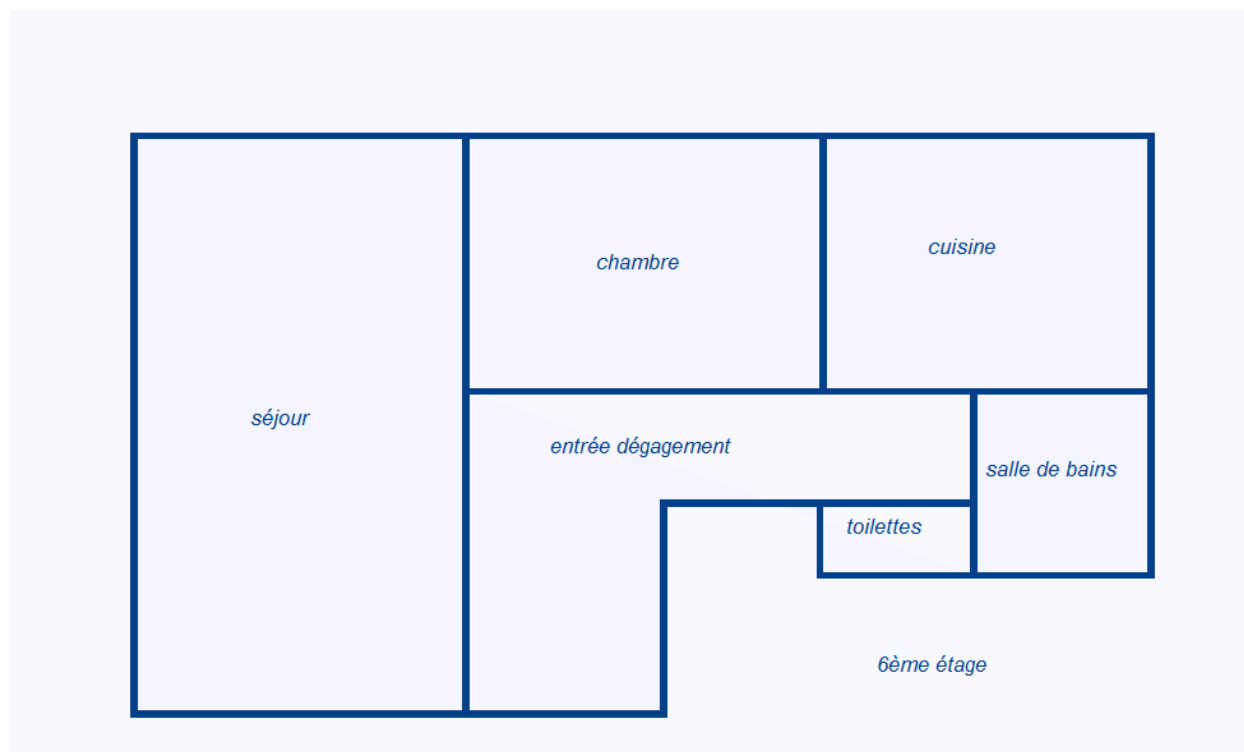
---

Sans objet



## 17. Croquis permettant de localiser les prélèvements et les matériaux ou produits contenant de l'amiante

---



## 18. Conditions particulières d'exécution

---

Le repérage réglementaire des matériaux et produits contenant de l'amiante dans le cadre de la vente de tout ou partie d'immeuble, tel que demandé à l'article L.1334-13 du Code de la Santé Publique, ainsi que les articles R.1334-15 et R.1334-16 (deuxième alinéa) et décrit aux articles R.1334-20 et R.1334-21 du même code qui informe de la présence ou l'absence de matériaux ou produit contenant de l'amiante d'après les listes A et B de l'annexe 13-9 du Code de la santé publique, Le cas échéant, leur état de conservation sera établi. Il est réalisé réglementairement d'après le décret du 3 juin 2011 et de ses arrêtés d'application du 12 décembre 2012.

L'ensemble des matériaux ou produits ne faisant pas partie des listes A et B de l'annexe 13-9 du code de la santé publique ne sont pas inclus dans le programme de repérage contractuel et ne sont donc pas considérés comme des matériaux ou produits à repérer, et sauf demande particulière de complément au programme de repérage contractuels, ne font pas l'objet de ce repérage d'amiante.

**Le présent repérage amiante ne préjuge donc pas de l'existence dans la construction d'autres matériaux ou produits pouvant contenir de l'amiante**, soit non listés dans le tableau ci-dessus, soit pouvant apparaître après une investigation approfondie destructive (par exemple : flocage dissimulé derrière une contre-cloison, calorifugeage de canalisation encoffré...).

Lorsque l'opérateur a connaissance d'autres matériaux ou produits non listés dans le programme de repérage contractuel, réputés contenir de l'amiante de façon certaine (ex : marquage AT sur un matériau en fibre-ciment attestant de la présence d'amiante,...), il les signale également, sans pour autant que ce signalement garantisse l'exhaustivité des investigations concernant l'ensemble des matériaux ou produits non concernés par le programme de repérage.

Plus généralement, l'absence de signalement d'un composant ou partie de composant non concerné par le programme de repérage définit ne peut faire l'objet d'un appel en garantie.

**Le présent rapport de repérage amiante n'est pas suffisant en cas de travaux ou démolition.**

Il doit être complété, selon le cas, par un contrôle amiante spécifique « avant travaux » ou « avant démolition », au cours desquels il peut être nécessaire de réaliser des investigations approfondies destructives pour s'assurer de la composition interne d'un composant, d'un ouvrage ou d'un volume concerné par les travaux ou la démolition.

La recherche de la présence de Matériaux ou Produits Contenant de l'Amiante dans les parties communes n'est pas l'objet de ce rapport mais est celui du Dossier Technique Amiante des parties communes, dont l'existence est obligatoire depuis le premier janvier 2006. Il convient donc de s'y reporter pour les questions concernant l'ensemble des ouvrages et équipements communs.

## 19. Evaluation des états de conservation

---

Sans objet.

## 20. Eléments d'information

---

Les maladies liées à l'amiante sont provoquées par l'inhalation des fibres. Toutes les variétés d'amiante sont classées comme substances cancérigènes avérées pour l'homme. L'inhalation de fibres d'amiante est à l'origine de cancers (mésothéliomes, cancers broncho-pulmonaires) et d'autres pathologies non cancéreuses (épanchements pleuraux, plaques pleurales).

L'identification des matériaux et produits contenant de l'amiante est un préalable à l'évaluation et à la prévention des risques liés à l'amiante. Elle doit être complétée par la définition et la mise en œuvre de mesures de gestion adaptées et proportionnées pour limiter l'exposition des occupants présents temporairement ou de façon permanente dans l'immeuble. L'information des occupants présents temporairement ou de façon permanente est un préalable essentiel à la prévention du risque d'exposition à l'amiante.

Il convient donc de veiller au maintien du bon état de conservation des matériaux et produits contenant de l'amiante afin de remédier au plus tôt aux situations d'usure anormale ou de dégradation. Il conviendra de limiter autant que possible les interventions sur les matériaux et produits contenant de l'amiante qui ont été repérés et de faire appel aux professionnels qualifiés, notamment dans le cas de retrait ou d'encapsulation de ce type de matériau ou produit.

Enfin, les déchets contenant de l'amiante doivent être éliminés dans des conditions strictes.

Renseignez-vous auprès de votre mairie ou de votre préfecture. Pour connaître les centres d'élimination près de chez vous, consultez la base de données « déchets » gérée par l'ADEME, directement accessible sur le site internet [www.sinoe.org](http://www.sinoe.org).

## 21. Attestation d'assurance

---

Voir document joint en annexe au rapport.

## 22. Certificat de compétence

---

Voir document joint en annexe au rapport.

## 23. Procès-verbaux d'analyse

---

Il n'a pas été réalisé de prélèvement, il n'y a donc aucun procès-verbal, à joindre à ce rapport

## 24. Procès-verbaux d'analyse précédemment réalisés

---

Il n'y a pas de procès-verbal précédemment réalisé.





## Mesurage d'un lot de copropriété

L'objet de la mission est la certification de la superficie « CARREZ » réalisée suivant nos conditions particulières et générales de vente et d'exécution. Elle ne comprend pas la vérification de l'origine de la propriété.

### 1. Donneur d'ordre

DNRED  
TSA 10313, 94853 IVRY-SUR-SEINE

### 2. Propriétaire

Monsieur LOU  
2 rue retrou, 92230 GENNEVILLIERS

### 3. Identification du bien immobilier et de ses annexes

Adresse du bien	27 Avenue de la République, 93800 EPINAY SUR SEINE
Description Sommaire	Appartement T3
Localisation lot principal	Etage esc D, 6 ème étage face
Désignations des lots	Lot principal (70), Cave (180 portant le n°65 au 1er sous sol )
Références cadastrales	Section : AS, N° parcelle(s) : 103
Nature et situation de l'immeuble	Immeuble bâti, bien non indépendant
Permis de construire délivré en	De 1949 au 01/07/1997
Règlement de copropriété fourni	Non

### 4. Références de la mission

Commande effectuée le	12/06/2018
Visite réalisée le	20/06/2018 à 09:00
Opérateur de repérage	Monsieur PHILIPPE THIBAUT
Assurances	AXA France RCP n° 1148866204 - Montant de garantie : € (litige) / 550 000 € € (an) - Date de validité : 2018-12-31
Sous-traitance	Sans objet

### 5. Résultats du mesurage

#### Superficie

Lot 70	
Superficie « Carrez » :	47,92 m <sup>2</sup>
Superficie hors « Carrez » :	0,00 m <sup>2</sup>

Fait à PARIS, le 20/06/2018

Monsieur PHILIPPE THIBAUT  
Diagnostiqueur agréé

## 6. Détail des surfaces mesurées

En règle générale, et sauf indication contraire, la description des pièces d'une habitation est faite dans le sens des aiguilles d'une montre en commençant par la pièce correspondant à l'entrée principale.

N° Lot	Pièce	Superficie Carrez (m <sup>2</sup> )	Superficie Hors Carrez (m <sup>2</sup> )	Motif de non prise en compte
70	(1) 6ème étage Entrée dégagement	5,98	0,00	
	(2) 6ème étage séjour	17,57	0,00	
	(3) 6ème étage Chambre	9,70	0,00	
	(4) 6ème étage Cuisine	8,22	0,00	
	(5) 6ème étage Salle de bains	5,11	0,00	
	(6) 6ème étage Toilettes	1,34	0,00	
	<b>Total</b>	<b>47,92</b>	<b>0,00</b>	

## 7. Moyens de mesure utilisés

Nous avons utilisé un laser mètre : DISTO tn D8 LEICA S/N 500240094

## 8. Conditions particulières d'exécution

### Textes de référence :

- Loi 96-1107 (dite loi « Carrez »); décret d'application n° 97-532 portant définition de la superficie privative d'un lot de copropriété.
- Extrait de l'Article 4-1 - La superficie de la partie privative d'un lot ou d'une fraction de lot, mentionnée à l'article 46 de la loi du 10 juillet 1965, est la superficie des planchers des locaux clos et couverts après déduction des surfaces occupées par les murs, cloisons, marches et cages d'escalier, gaines, embrasures de portes et de fenêtres. Il n'est pas tenu compte des planchers des parties des locaux d'une hauteur inférieure à 1,80 m.
- Extrait Art.4-2 - Les lots ou fractions de lots d'une superficie inférieure à 8 mètres carrés ne sont pas pris en compte pour le calcul de la superficie mentionnée à l'article 4-1." .../...

### Précisions

Concernant les cheminées, seule la superficie de la projection au sol du conduit de cheminée (assimilable à une gaine) et de son habillage est décomptée. Les mezzanines démontables sont considérées comme du mobilier. Il en est de même, des surfaces sous escalier d'une hauteur supérieure à 1,80 m en communication avec une surface au sens de la « loi Carrez » qui ne sont pas considérées comme cages d'escalier.

La surface des caves, garages, emplacement de stationnement n'est pas prise en compte. Est considérée comme cave, tout local souterrain généralement au niveau des fondations d'un immeuble et ne comportant pas d'ouvertures suffisantes pour être assimilées à des fenêtres.

Attention : Sauf mission différente spécifiée à la commande, il n'est pas prévu la conformité du relevé aux documents de l'origine de la propriété (en particulier attributions abusives de surfaces ou modifications non autorisées de ces surfaces qui pourraient ensuite être remises en cause, typiquement terrasse ou balcon qui a été clos et couvert sans autorisation de la copropriété et permis de construire ; partie commune à usage privatif...) Il appartient aux parties et à leurs conseils d'être particulièrement vigilant et de vérifier que les surfaces décrites correspondent bien au lot de copropriété objet de la transaction.

La superficie réelle, définie par le décret, du lot de copropriété décrit dans l'attestation à la date de délivrance du certificat, est garantie ne pas être inférieure de plus de 5% à la superficie dite « Loi Carrez », certifiée. La garantie est limitée à un an après la signature de l'acte authentique pour lequel l'attestation a été délivrée et au seul bénéfice de l'Acheteur de la prestation.



## Rapport de l'état de l'installation intérieure d'Électricité

L'objet de la mission est l'établissement d'un rapport de l'état de l'installation intérieure d'électricité. Il est réalisé suivant nos conditions particulières et générales de vente et d'exécution

### 1. Désignation et description du local d'habitation et de ses dépendances

Localisation du local d'habitation et de ses dépendances

Département	93
Commune	EPINAY SUR SEINE
Type d'immeuble	Appartement T3
Adresse	27 Avenue de la République, 93800 EPINAY SUR SEINE
Référence cadastrale	Section : AS, N° parcelle(s) : 103
N° logement / Etage / Identification fiscale	Etage esc D, 6 ème étage face
Désignation du lot de (co)propriété	Lot principal (70), Cave (180 portant le n°65 au 1er sous sol )
Nature et situation de l'immeuble	Immeuble bâti, bien non indépendant
Année de construction du local et de ses dépendances	De 1949 au 01/07/1997
Année de réalisation de l'installation électrique	Non communiquée
Distributeur d'électricité	ENEDIS

Pièces et emplacements non visités

Justification

Sans objet

### 2. Identification du donneur d'ordre

### 2. Propriétaire

DNRED

TSA 10313, 94853 IVRY-SUR-SEINE

Monsieur LOU

2 rue retrou, 92230 GENNEVILLIERS

### 3. Identification de l'opérateur ayant réalisé l'intervention et signé le rapport

Opérateur de repérage	Monsieur PHILIPPE THIBAUT . Le présent rapport est établi par une personne dont les compétences sont certifiées par : ICERT rue de la terre victoria 35700 Saint Grégoire (Réf : CPDI4320) le 29/03/2017 jusqu'au 11/06/2022
Nom et raison sociale de l'entreprise	ZEPHYR SARL
Adresse de l'entreprise	19 galerie Vivienne 75002 PARIS
Numéro de Siret	534 678 073 00014
Désignation de la compagnie d'assurance de l'opérateur	AXA France RCP n° 1148866204 - Montant de garantie : € (litige) / 550 000 € € (an) - Date de validité : 2018-12-31
Commande effectuée le	12/06/2018
Visite réalisée le	20/06/2018 à 09:00

Pièces jointes	Sans objet
Sous-traitance	Sans objet
Durée de validité en cas de vente	19/06/2021
Durée de validité en cas de location	19/06/2024
Retour du courrier préliminaire	Non retourné
Appareil électrique	1653B FLUKE

#### 4. Rappel des limites du champ de réalisation de l'état de l'installation intérieure d'électricité

L'état de l'installation intérieure d'électricité porte sur l'ensemble de l'installation intérieure d'électricité à basse tension des locaux à usage d'habitation située en aval de l'appareil général de commande et de protection de cette installation. Il ne concerne pas les matériels d'utilisation amovibles, ni les circuits internes des matériels d'utilisation fixes, destinés à être reliés à l'installation électrique fixe, ni les installations de production ou de stockage par batteries d'énergie électrique du générateur jusqu'au point d'injection au réseau public de distribution d'énergie ou au point de raccordement à l'installation intérieure. Il ne concerne pas non plus les circuits de téléphonie, de télévision, de réseau informatique, de vidéophonie, de centrale d'alarme, etc. lorsqu'ils sont alimentés en régime permanent sous une tension  $\leq 50$  V en courant alternatif et 120 V en courant continu.

L'intervention de l'opérateur réalisant l'état de l'installation intérieure d'électricité ne porte que sur les constituants visibles, visitables, de l'installation au moment du diagnostic. Elle s'effectue sans démontage de l'installation électrique (hormis le démontage des capots des tableaux électriques lorsque cela est possible) ni destruction des isolants des câbles.

Des éléments dangereux de l'installation intérieure d'électricité peuvent ne pas être repérés, notamment :

- les parties de l'installation électrique non visibles (incorporées dans le gros œuvre ou le second œuvre ou masquées par du mobilier) ou nécessitant un démontage ou une détérioration pour pouvoir y accéder (boîtes de connexion, conduits, plinthes, goulottes, huisseries, éléments chauffants incorporés dans la maçonnerie, luminaires des piscines plus particulièrement) ;

- les parties non visibles ou non accessibles des tableaux électriques après démontage de leur capot ;

Inadéquation entre le courant assigné (calibre) des dispositifs de protection contre les surintensités et la section des conducteurs sur toute la longueur des circuits.



## 5. Conclusion relative à l'évaluation des risques pouvant porter atteinte à la sécurité des personnes

Anomalies avérées selon les domaines suivants :

- 1. Appareil général de commande et de protection et son accessibilité.
- 2. Dispositif de protection différentielle à l'origine de l'installation / Prise de terre et installation de mise à la terre.**
- 3. Dispositif de protection contre les surintensités adapté à la section des conducteurs, sur chaque circuit.
- 4. La liaison équipotentielle et installation électrique adaptées aux conditions particulières des locaux contenant une douche ou une baignoire.
- 5. Matériels électriques présentant des risques de contacts directs avec des éléments sous tensions - Protection mécanique des conducteurs.**
- 6. Matériels électriques vétustes, inadaptés à l'usage.

Installations particulières :

- P1, P2. Appareils d'utilisation situés dans des parties communes et alimentés depuis la partie privative ou inversement
- P3. Piscine privée, ou bassin de fontaine

Informations complémentaires :

- IC. Socles de prise de courant, dispositif à courant différentiel résiduel à haute sensibilité.**

Fait à PARIS, le 20/06/2018

Monsieur PHILIPPE THIBAUT

Cachet de l'entreprise



Signature opérateur



## 6 Avertissement particulier

---

### Points de contrôle n'ayant pu être vérifiés

Aucun point de contrôle non vérifié pour le bien visité.


## 7. Conclusion relative à l'évaluation des risques relevant du devoir de conseil de professionnel

---

Le devoir de conseil de l'opérateur ayant réalisé l'intervention se limite exclusivement dans le cadre du présent rapport aux obligations qui lui incombent, telles qu'indiquées dans la norme NF C16-600 (dernière version en vigueur au jour de l'édition du rapport).

Le tableau suivant détaille les points examinés qui font l'objet d'une anomalie lors du diagnostic.

Nous vous conseillons de supprimer les anomalies identifiées en consultant dans les meilleurs délais un électricien qualifié.

Points à examiner	Libellé des points de contrôle vérifiés *	Commentaires	Observations	Domaine conclusion **
Installation de mise à la terre	Continuité	- Toilettes Mur : 1 non continuité(s) ou absence(s) du(des) conducteur(s) de protection du (des) circuit(s) d'alimentation du(des) luminaires(s).	Le circuit (n'alimentant pas des socles de prises de courant) n'est pas relié à la terre. Tous les appareils (éclairage, eau chaude sanitaire, chauffage...) doivent être raccordés à la terre.	2
Matériels présentant des risques de contact direct avec des éléments sous tension	Matériels présentant des risques de contact directs : fixations Matériels présentant des risques de contact directs : état mécanique du matériel	- Toilettes Mur : 1 conducteur(s) non protégé(s) mécaniquement. 	Un(des) conducteur(s) isolé(s) n'est(ne sont) pas placé(s) sur toute sa(leurs) longueur dans un conduit, une goulotte, une plinthe ou une huisserie, en matière isolante ou métallique, jusqu'à sa pénétration dans le matériel électrique qu'il alimente. Tous les fils électriques doivent être totalement inaccessibles.	5
Autres vérifications recommandées (informatives)	Dispositif à courant différentiel-résiduel à haute sensibilité $\leq 30$ mA : Protection de l'ensemble de l'installation électrique		L'installation ne possède aucun dispositif de protection $\leq 30$ mA.	IC

\* selon l'annexe I de l'arrêté du 28 septembre 2017 définissant le modèle et la méthode de réalisation de l'Etat de l'Installation Intérieure d'Electricité dans les Immeubles à usage d'Habitation

\*\* Cette colonne reprend les numéros des points à examiner en conclusion dans le chapitre 5.

## Constatations diverses

N° article (1)	Libellé des constatations diverses	Commentaire
B11	L'ensemble des socles de prises de courant est de type à obturateur. L'ensemble des socles de prises de courant est de type à puits de 15mm.	
E.1 d	Le logement étant situé dans un immeuble collectif d'habitation, les éléments ci-après ne sont pas couverts par le présent diagnostic :  Installation de mise à la terre située dans les parties communes de l'immeuble collectif d'habitation (prise de terre, conducteur de terre, borne ou barrette principale de terre, liaison équipotentielle principale, conducteur principal de protection et la ou les dérivation(s) éventuelle(s) de terre situées en parties communes de l'immeuble d'habitation) ;  Le ou les dispositifs différentiels situés dans les parties communes : adéquation entre la valeur de la résistance de la prise de terre et le courant différentiel-résiduel assigné (sensibilité) ;  Parties d'installation électrique situées dans les parties communes alimentant les matériels d'utilisation placés dans la partie privative : état, existence de l'ensemble des mesures de protection contre les contacts indirects et surintensités appropriées.	

(1) Référence des informations complémentaires selon la norme (NF C16-600) ou les spécifications techniques utilisées.

## Observations

La valeur de la résistance de terre est de 1 Ohms.

## 8. Explications détaillées relatives aux risques encourus

---

*Description des risques encourus en fonction des anomalies identifiées*

### Appareil général de commande et de protection

Cet appareil, accessible à l'intérieur du logement, permet d'interrompre, en cas d'**urgence**, en un lieu unique, connu et accessible, la totalité de la fourniture de l'alimentation électrique.

Son absence, son inaccessibilité ou un appareil inadapté ne permet pas d'assurer cette fonction de coupure en cas de danger (risque d'électrisation, voire d'électrocution), d'incendie ou d'intervention sur l'installation électrique.

### Dispositif de protection différentiel à l'origine de l'installation

Ce dispositif permet de protéger les personnes contre les risques de choc électrique lors d'un **défait d'isolement** sur un matériel électrique. Son absence ou son mauvais fonctionnement peut être la cause d'une électrisation, voire d'une électrocution.

### Prise de terre et installation de mise à la terre

Ces éléments permettent, lors d'un **défait d'isolement** sur un matériel électrique, de dévier à la terre le courant de défaut dangereux qui en résulte.

L'absence de ces éléments ou leur inexistence partielle peut être la cause d'une électrisation, voire d'une électrocution.

### Dispositif de protection contre les surintensités

Les disjoncteurs divisionnaires ou coupe-circuits à cartouche fusible, à l'origine de chaque circuit, permettent de protéger les conducteurs et câbles électriques contre les échauffements anormaux dus aux surcharges ou courts-circuits.

L'absence de ces dispositifs de protection ou leur calibre trop élevé peut être à l'origine d'incendies.

### Liaison équipotentielle dans les locaux contenant une baignoire ou une douche

Elle permet d'éviter, lors d'un défaut, que le corps humain ne soit traversé par un courant électrique dangereux.

Son absence privilégie, en cas de défaut, l'écoulement du courant électrique par le corps humain, ce qui peut être la cause d'une électrisation, voire d'une électrocution.

### Conditions particulières : les locaux contenant une baignoire ou une douche

Les règles de mise en œuvre de l'installation électrique à l'intérieur de tels locaux permettent de limiter le risque de chocs électriques, du fait de la réduction de la résistance électrique du corps humain lorsque celui-ci est mouillé ou immergé.

Le non-respect de celle-ci peut être la cause d'une électrisation, voire d'une électrocution.

### Matériels électriques présentant des risques de contact direct

Les matériels électriques dont des parties nues sous tension sont accessibles (matériels électriques anciens, fils électriques dénudés, bornes de connexion non placées dans une boîte équipée d'un couvercle, matériels électriques cassés...) présentent d'importants risques d'électrisation, voire d'électrocution.

### Matériels électriques vétustes ou inadaptés à l'usage

Ces matériels électriques, lorsqu'ils sont trop anciens, n'assurent pas une protection satisfaisante contre l'accès aux parties nues sous tension ou ne possèdent plus un niveau d'isolement suffisant. Lorsqu'ils ne sont pas adaptés à l'usage normal du matériel, ils deviennent très dangereux lors de leur utilisation. Dans les deux cas, ces matériels présentent d'importants risques d'électrisation, voire d'électrocution.

### Appareils d'utilisation situés dans des parties communes et alimentés depuis les parties privatives

Lorsque l'installation électrique issue de la partie privative n'est pas mise en œuvre correctement, le contact d'une personne avec la masse d'un matériel électrique en défaut ou une partie active sous tension peut être la cause d'électrisation, voire d'électrocution.

### Piscine privée ou bassin de fontaine

Les règles de mise en œuvre de l'installation électrique et des équipements associés à la piscine ou au bassin de fontaine permettent de limiter le risque de chocs électriques, du fait de la réduction de la résistance électrique du corps humain lorsque celui-ci est mouillé ou immergé.

Le non-respect de celles-ci peut être la cause d'une électrisation, voire d'une électrocution.

## Informations complémentaires

### Dispositif(s) différentiel(s) à haute sensibilité protégeant tout ou partie de l'installation électrique

L'objectif est d'assurer rapidement la coupure de courant de l'installation électrique ou du circuit concerné, dès l'apparition d'un courant de défaut même de faible valeur. C'est le cas notamment lors de la défaillance occasionnelle (telle que l'usure normale ou anormale des matériels, l'imprudence ou le défaut d'entretien, la rupture du conducteur de mise à la terre d'un matériel électrique...) des mesures classiques de protection contre les risques d'électrisation, voire d'électrocution.

### Socles de prise de courant de type à obturateurs

L'objectif est d'éviter l'introduction, en particulier par un enfant, d'un objet dans une alvéole d'un socle de prise de courant sous tension pouvant entraîner des brûlures graves et/ou l'électrisation, voire l'électrocution.

### Socles de prise de courant de type à puits (15 mm minimum)

La présence de puits au niveau d'un socle de prise de courant évite le risque d'électrisation, voire d'électrocution, au moment de l'introduction des fiches mâles non isolées d'un cordon d'alimentation.

## 9. Conditions particulières d'exécution

---

### Textes de référence

Ordonnance du 8 juin 2005 instaurant le Dossier de Diagnostics Techniques.

Décret n°2008-384 du 22 avril 2008 relatif à l'état de l'installation intérieure d'électricité dans les immeubles à usage d'habitation

Décret 2006-1153 du 21 décembre 2006 relatif aux durées de validité des diagnostics techniques (DDT).

Article L. 134-7 du Code de la Construction et de l'Habitation

Arrêté du 8 juillet 2008 définissant les critères de certification des compétences des personnes physiques réalisant l'état de l'installation intérieure d'électricité et les critères d'accréditation des organismes de certification.

Arrêté du 28 septembre 2017 définissant le modèle et la méthode de réalisation de l'état de l'installation intérieure d'électricité dans les immeubles à usage d'habitation

La norme NF C16-600 version Juillet 2017 relative à l'état de l'installation électrique des parties privatives des locaux à usage d'habitation

En cas de location :

Décret n°2016-1105 du 11 août 2016 relatif à l'état de l'installation intérieure d'électricité dans les logements en location

Loi n° 2014-366 du 24 mars 2014 pour l'accès au logement et un urbanisme rénové

### Précisions concernant l'état des installations intérieures d'électricité

Le domaine d'application du diagnostic porte sur l'ensemble de l'installation intérieure d'électricité à basse tension des locaux à usage d'habitation. Le diagnostic concerne l'ensemble des circuits basse tension et natures de courant associés en vue de l'utilisation de l'énergie électrique. Il concerne également la partie de l'installation de branchement située dans la partie privative. Le diagnostic ne concerne pas les circuits internes des matériels d'utilisation destinés à être reliés à l'installation électrique fixe.

L'intervention du diagnostiqueur ne porte que sur les constituants visibles, visitables de l'installation au moment du diagnostic. Elle s'effectue, sans déplacement de meubles ni démontage de l'installation électrique, ni destruction des isolants des câbles, hormis certaines exceptions. Elle ne préjuge pas de l'usage et des modifications ultérieures de l'installation électrique.

Préalablement à la réalisation du diagnostic, le donneur d'ordre, ou son représentant, tient informé l'occupant éventuel du logement de la nécessité de la mise hors tension de toute ou partie de l'installation pour la réalisation du diagnostic et de la nécessité pour l'occupant de mettre lui-même hors tension les équipements qui pourraient être sensibles à une mise hors tension (matériels programmables par exemple) ou risqueraient d'être détériorés lors de la remise sous tension (certains matériels électroniques, de chauffage, etc...). Le donneur d'ordre, ou son représentant, signale également au diagnostiqueur les parties de l'installation qui ne doivent pas être mises hors tension et les motifs de cette impossibilité (matériel de surveillance médicale, alarmes, etc.).

Pendant toute la durée du diagnostic, le donneur d'ordre ou son représentant :

Fait en sorte que tous les locaux et leurs dépendances sont accessibles,

S'assure que l'installation est alimentée en électricité, si celle-ci n'a pas fait l'objet d'une interruption de fourniture par le distributeur,

Les parties communes où sont situées des parties d'installation visées par le diagnostic sont accessibles.

Si l'une des conditions indiquées ci-dessus n'est pas satisfaite ou si les vérifications nécessitant une coupure ne peuvent pas être réalisées, le diagnostic ne pourra être réalisé en totalité : le diagnostiqueur signalera alors dans le rapport chaque impossibilité et les motifs correspondants.

Par ailleurs, le diagnostiqueur attire l'attention du donneur d'ordre sur le fait que sa responsabilité resterait pleinement engagée en cas d'accident ou d'incident ayant pour origine une défaillance de toute ou partie de l'installation n'ayant pu être contrôlée et lui rappelle que la responsabilité du diagnostiqueur est limitée aux points effectivement vérifiés et qu'elle ne saurait en aucun cas être étendue aux conséquences de la mise hors tension de tout ou partie de l'installation ainsi qu'au risque de non ré-enclenchement de l'appareil de coupure.

**Le diagnostic ne porte pas sur le fonctionnement des installations électriques mais sur son état apparent visant la sécurité des personnes et des biens.**







## Rapport de l'état de l'installation intérieure de Gaz

L'objet de la mission est l'établissement d'un rapport de l'état de l'installation intérieure de Gaz. Il est réalisé suivant nos conditions particulières et générales de vente et d'exécution.

### A. Désignation du ou des bâtiments

Adresse du bien	27 Avenue de la République, 93800 EPINAY SUR SEINE
Description Sommaire	Appartement T3
Localisation lot principal	Etage esc D, 6 ème étage face
Désignations des lots	Lot principal (70), Cave (180 portant le n°65 au 1er sous sol )
Références cadastrales	Section : AS, N° parcelle(s) : 103
Nature et situation de l'immeuble	Immeuble bâti, bien non indépendant
Permis de construire délivré en	De 1949 au 01/07/1997
Nature du gaz distribué	Gaz naturel
Distributeur	GrDF
Installation alimentée en gaz	Oui

### B. Donneur d'ordre

DNRED  
TSA 10313, 94853 IVRY-SUR-SEINE

### B. Propriétaire

Monsieur LOU  
2 rue retrou, 92230 GENNEVILLIERS

### B. Titulaire du contrat de fourniture de gaz : propriétaire autre

Numéro de compteur : 025948

### C. Désignation de l'opérateur de diagnostic

Commande effectuée le	12/06/2018
Visite réalisée le	20/06/2018 à 09:00
Raison sociale et nom de l'entreprise	ZEPHYR SARL
Adresse de l'entreprise	19 galerie Vivienne 75002 PARIS
Opérateur de repérage et certification	Monsieur PHILIPPE THIBAUT . Le présent rapport est établi par une personne dont les compétences sont certifiées par : ICERT rue de la terre victoria 35700 Saint Grégoire (Réf : CPDI4320) le : 29/03/2017 jusqu'au : 11/06/2022
Assurances	AXA France RCP n° 1148866204 - Montant de garantie : € (litige) / 550 000 € € (an) - Date de validité : 2018-12-31
SIRET	534 678 073 00014
Pièces jointes	Sans objet
Sous-traitance	Sans objet
Appareil gaz	
Durée de validité en cas de vente	19/06/2021
Durée de validité en cas de location	19/06/2024
Norme méthodologique ou spécification utilisée	NFP 45-500 de janvier 2013

## Conclusion du rapport de l'état de l'installation intérieure de gaz

### Anomalies de type A2

L'installation comporte une ou des anomalies de type A2 qui devront être réparées dans les meilleurs délais.

Fait à PARIS, le 20/06/2018

Cachet de l'entreprise




Monsieur PHILIPPE THIBAUT

Diagnostiqueur certifié



## D. Identification des appareils

Genre [1], Marque, Modèle	Type [2]	Puissance en kW	Localisation	Observations : anomalie, taux de CO mesuré, motifs de l'absence ou de l'impossibilité de contrôle pour chaque appareil concerné	Photo
Appareil de cuisson	Non Raccordé	Inconnue	Cuisine	- 19a1 : Le local équipé ou prévu pour un appareil de cuisson seul n'est pas pourvu d'une amenée d'air.	

[1]Cuisinière, table de cuisson, chauffe-eau, chaudière, radiateur,...

[2]Non raccordé-Raccordé-Etanche.

## E. Anomalies identifiées

Point de contrôle n° [3]	Type d'anomalie (A1[4], A2[5], DGI[6], ou 32c [7])	Libelle des anomalies et recommandations
19a1) Appareils non raccordés autres que CENR – Ventilation du local – Amenée d'air	A2	Le local équipé ou prévu pour un appareil de cuisson seul n'est pas pourvu d'une amenée d'air.

[3] : Point de contrôle selon la norme utilisée

[4]A1 : l'installation présente une anomalie à prendre en compte lors d'une intervention ultérieure sur l'installation.

[5]A2 : l'installation présente une anomalie dont le caractère de gravité ne justifie pas que l'on interrompe aussitôt la fourniture du gaz, mais est suffisamment importante pour que la réparation soit réalisée dans les meilleurs délais.

[6]DGI (Danger Grave et Immédiat) : l'installation présente une anomalie suffisamment grave pour que l'opérateur de diagnostic interrompe aussitôt l'alimentation en gaz jusqu'à suppression du ou des défauts constituant la source du danger.

[7]32c : la chaudière est de type VMC GAZ et l'installation présente une anomalie relative au dispositif de sécurité collective (DSC) qui justifie une intervention auprès du syndic ou du bailleur social par le distributeur de gaz afin de s'assurer de la présence du dispositif, de sa conformité et de son bon fonctionnement.

## F. Identification des bâtiments et parties du bâtiment (pièces et volumes) n'ayant pu être contrôlés et motifs

---

Pièces, bâtiments et emplacements non visités

Justification

Sans objet

## G. Constatations diverses

---

L'installation comporte une ou des anomalies de type A2 qui devront être réparées dans les meilleurs délais.

Présentation d'une attestation de vacuité des conduits de fumées datant de moins d'un an : sans objet.

Présentation d'un contrat d'entretien de la chaudière de moins d'un an : sans objet.

Présentation des notices d'utilisation du ou des appareils : document non présenté.

## H. Actions de l'opérateur de diagnostic en cas de DGI

---

- Fermeture totale avec pose d'une étiquette signalant la condamnation de l'installation de gaz
- Fermeture partielle avec pose d'une étiquette signalant la condamnation d'un appareil ou d'une partie de l'installation
- Transmission au Distributeur de gaz par Monsieur PHILIPPE THIBAUT des informations suivantes :
  - référence du contrat de fourniture de gaz, du Point de Comptage Estimation, du Point de Livraison ou du numéro de compteur ;
  - codes des anomalies présentant un Danger Grave et Immédiat (DGI).
- Remise au client de la « fiche informative distributeur de gaz » remplie.

## I. Actions de l'opérateur de diagnostic en cas d'anomalie 32c

---

- Transmission au Distributeur de gaz par Monsieur PHILIPPE THIBAUT de la référence du contrat de fourniture de gaz, du Point de Comptage Estimation, du Point de Livraison ou du numéro de compteur ;
- Remise au syndic ou au bailleur social de la « fiche informative distributeur de gaz » remplie.

## Observations

---

Les appareils d'utilisation ont été mis en marche et arrêtés par ..

## Conduite à tenir

---

### En cas de présence d'anomalies présentant un Danger Grave et Immédiat :

Risque couvert : L'opérateur de diagnostic doit interrompre immédiatement partiellement ou totalement, l'alimentation en gaz de l'installation, apposer les étiquettes de condamnation sur la ou les partie(s) condamnée(s), signaler et localiser les anomalies au donneur d'ordre et à l'occupant et leur apporter des explications sur la nature des anomalies relevées, adresser le rapport de visite signé ainsi que la Fiche Informatrice Distributeur de gaz au donneur d'ordre ou à son représentant.

### En cas de présence d'anomalies de type A2 :

Risque couvert : Risque d'intoxication au monoxyde de carbone (CO) causée par une mauvaise combustion.

L'opérateur de diagnostic doit signaler et localiser les anomalies correspondantes au donneur d'ordre ou à son représentant, lui apporter des explications sur la nature des anomalies relevées et sur la nature des risques encourus en cas d'utilisation de l'installation. Il doit conseiller de réaliser dans les meilleurs délais les travaux permettant de lever les anomalies relevées.

### En cas de présence d'anomalies de type A1 :

Risque couvert :

L'opérateur de diagnostic doit signaler et localiser les anomalies correspondantes au donneur d'ordre ou à son représentant, lui apporter des explications sur la nature des anomalies relevées. Il doit conseiller de réaliser dans les meilleurs délais les travaux permettant de lever les anomalies relevées.

#### **En cas de présence d'anomalie 32c:**

Risque couvert :

L'opérateur de diagnostic doit localiser l'anomalie correspondante et la signaler au donneur d'ordre ou à son représentant, lui apporter des explications sur la nature de l'anomalie relevée et sur la nature des risques encourus en cas d'utilisation de l'installation, adresser le rapport de visite signé, ainsi que la Fiche Informatrice Distributeur de gaz, au donneur d'ordre ou à son représentant. Il doit également signaler au donneur d'ordre ou à son représentant que conformément aux dispositions reprises dans la fiche informative l'installation présente une anomalie qui justifie une intervention auprès du syndic ou du bailleur social par le distributeur de gaz afin de s'assurer de la présence du dispositif de sécurité collective, de sa conformité et de son bon fonctionnement. Le diagnostiqueur doit informer le distributeur de gaz des coordonnées du titulaire du contrat de fourniture de gaz, de l'adresse du logement diagnostiqué, et du numéro de point de livraison du gaz ou du point de comptage estimation, ou à défaut du numéro de compteur. Le distributeur de gaz lui remettra à cette occasion un numéro d'enregistrement d'appel.

## Conditions particulières d'exécution

---

### Textes de référence

- Ordonnance du 8 juin 2005 instaurant le Dossier de Diagnostics Techniques.
- Décret n°2006-1147 du 14 septembre 2006 relatif au DPE et à l'état des installations intérieures de gaz.
- Décret 2006-1153 du 21 décembre 2006 relatif aux durées de validité des diagnostics techniques (DDT).
- Arrêté du 24 août 2010 modifiant l'arrêté du 6 avril 2007 définissant le modèle et la méthode de réalisation de l'état de l'installation intérieure de gaz.
- Arrêté du 15 décembre 2011 modifiant l'arrêté du 6 avril 2007 définissant les critères de certification des compétences des personnes physiques réalisant l'état de l'installation intérieure de gaz et les critères d'accréditation des organismes de certification.
- Norme NF P45-500 relatif à l'état de l'installation intérieure de gaz.
- Arrêté du 18 novembre 2013 portant reconnaissance de la norme NF P45-500 en application des dispositions de l'article 1er de l'arrêté du 6 avril 2007 modifié définissant le modèle et la méthode de réalisation de l'état de l'installation intérieure de gaz
- Arrêté du 12 février 2014 modifiant l'arrêté du 6 avril 2007 définissant le modèle et la méthode de réalisation de l'état de l'installation intérieure de gaz

En cas de location :

- Décret n°2016-1104 du 11 août 2016 relatif à l'état de l'installation intérieure de gaz dans les logements en location
- Loi n°2014-366 du 24 mars 2014 pour l'accès au logement et un urbanisme rénové

### Précisions concernant l'état de l'installation intérieure de gaz

Le diagnostic a pour objet d'identifier par des contrôles visuels, des essais et des mesures les défauts susceptibles de compromettre la sécurité des personnes.

Les exigences techniques faisant l'objet du présent diagnostic visent à prévenir les risques liés à l'état de l'installation et à son utilisation (fuite de gaz, incendie, intoxication oxygénée). Elles reposent sur les exigences réglementaires, les règles d'installation et autres textes de référence en vigueur.

Le champ d'application du diagnostic porte sur l'installation intérieure de gaz telle que définie dans l'article 2 de l'arrêté du 2 août 1977 modifié relatif aux règles techniques et de sécurité applicables aux installations de gaz combustible et d'hydrocarbures liquéfiés situées à l'intérieur des bâtiments d'habitation ou de leurs dépendances.

Le diagnostic concerne toutes les installations de production individuelle de chaleur ou d'eau chaude sanitaire, quelle que soit la puissance, faisant partie de l'installation intérieure de gaz.

En outre, il concerne les installations d'appareils de cuisson s'ils sont desservis par une installation fixe.

Le diagnostic porte sur les quatre domaines clés de l'installation intérieure de gaz suivants :

- La tuyauterie fixe ;
- Le raccordement en gaz des appareils ;

- La ventilation des locaux ;
- La combustion.

Le contrôle de l'état du conduit de fumée n'entre pas dans le champ d'application du présent document. Seule la présence du conduit et l'état du conduit de raccordement sont contrôlés.

Le diagnostic ne concerne pas l'alimentation en gaz des chaufferies ou des mini-chaufferies destinées à la production collective de chaleur ou d'eau chaude sanitaire telles que définies à l'article 2 de l'arrêté du 2 août 1977, les appareils de cuisson à poste fixe alimentés en gaz directement par un tube souple ou un tuyau flexible par une bouteille de butane, le contrôle et la vérification du fonctionnement des dispositifs de sécurité collective (DSC) équipant les installations de VMC GAZ, le contrôle du fonctionnement des fours à gaz, et les appareils de chauffage mobiles alimentés par une bouteille de butane. L'intervention de l'opérateur de diagnostic ne porte que sur les constituants visibles et accessibles de l'installation au moment du diagnostic. Elle s'effectue, sans montage ni démontage hormis les exceptions mentionnées dans la norme NF P 45-500. Elle ne préjuge pas des modifications susceptibles d'intervenir ultérieurement sur tout ou partie de l'installation.

Pour les parties des installations intérieures placées en alvéole technique gaz, le contrôle est limité à la vérification de l'étanchéité apparente des tuyauteries et au contrôle du bon fonctionnement de ces appareils.

Si le diagnostic ne peut être réalisé en totalité suivant la législation en vigueur, le diagnostiqueur consigne dans le rapport de visite chaque impossibilité et les motifs correspondants.

Par ailleurs, le diagnostiqueur doit :

- Attirer l'attention du donneur d'ordre sur le fait que la responsabilité dudit donneur d'ordre reste pleinement engagée en cas d'accident ou d'incident sur tout ou partie de l'installation contrôlée ou non ;
- Rappelle au donneur d'ordre que sa responsabilité d'opérateur de diagnostic est limitée aux points effectivement vérifiés, et que les contrôles réalisés ne préjugent pas de la conformité de l'installation.
- Conseille le (ou les) occupant(s) d'être présent(s) lors du diagnostic afin, notamment, de pallier les éventuels désagréments ou dommages consécutifs aux coupures et aux remises sous pression de l'installation.

Les robinets de commande d'appareil peuvent être testés notamment pour s'assurer de leur manœuvrabilité. Lors de ces tests, ces robinets de commande peuvent être altérés et donc devenir inopérants, engendrant l'anomalie "au moins un robinet de commande d'appareil n'est pas manœuvrable". Considérant qu'un robinet de commande doit être manœuvrable sans s'altérer, l'opérateur de diagnostic ne serait tenu pour responsable en cas de dégradation de ce robinet de commande d'appareil.

Conformément à l'article 1er de l'arrêté du 6 avril 2006 définissant le modèle et la méthode de réalisation de l'état de l'installation intérieure de gaz et à la norme NF P 45-500, le client doit autoriser le diagnostiqueur à prendre toutes dispositions pour assurer la sécurité des personnes et des biens. De la même façon, un document est adressé au client pour acceptation par lui préalablement à la réalisation du diagnostic reprenant les conditions générales de réalisation du diagnostic.

Ce diagnostic n'a pas pour objet d'établir un certificat de conformité au titre de l'article 25 de l'arrêté du 2 août 1977 modifié. Le présent document ne synthétise donc pas en totalité les points de contrôle applicables pour réaliser les audits des installations neuves, et peut distinguer des niveaux d'anomalie différents.

## Définitions

**Appareil à circuit étanche** : Un appareil est à circuit étanche lorsque le circuit de combustion (amenée d'air, chambre de combustion, sortie des gaz brûlés) ne communique en aucune de ses parties avec l'air du local où cet appareil est installé. Pour les appareils à circuit étanche, l'air nécessaire à la combustion provient de l'extérieur de l'immeuble soit par l'intermédiaire d'un conduit étanche pouvant desservir plusieurs niveaux, soit par un orifice percé dans une paroi extérieure (mur, terrasse, toiture, etc.)

**Appareil raccordé** : Un appareil est raccordé lorsque les produits de la combustion sont évacués vers l'extérieur de l'immeuble par l'intermédiaire d'un conduit le reliant à un conduit ou à un autre dispositif d'évacuation ; S'il n'en est pas ainsi, l'appareil est dit non raccordé.

**CENR** : Chauffe-eau Non Raccordé. L'air de combustion est prélevé dans le local et la combustion issue de l'appareil est libérée directement dans l'atmosphère où il se trouve.

**Coupe-tirage** : Equipement d'un appareil raccordé, placé sur le circuit d'évacuation des produits de combustion à la sortie de la chambre de combustion ou sur la buse de sortie de l'appareil. Il est destiné à limiter la dépression dans la chambre de combustion afin de maintenir la stabilité de la flamme et la qualité de la combustion dans le cas où le tirage thermique serait trop important.

Détendeur – régulateur : Dispositif qui abaisse la pression du gaz à une valeur déterminée et la maintient dans les limites prescrites.

DSC (Dispositif de Sécurité Collective) : Dispositif qui permet la mise en sécurité des chaudières raccordées à une installation de VMC Gaz en cas d'arrêt de l'extracteur et évite ainsi toute intoxication au monoxyde de carbone.

Installation intérieure de gaz [arrêté du 2 août 1977] :

- Installation intérieure alimentée à partir d'une canalisation de distribution :

Partie de l'installation en aval du compteur ou, à défaut de compteur :

- Pour les habitations collectives, en aval de l'organe de coupure situé avant le point d'entrée de la tuyauterie dans le logement, ou, s'il s'agit d'une tige-cuisine, en aval de l'organe de coupure ;
- Pour les habitations individuelles, en aval de l'organe de coupure générale.
- Installation intérieure alimentée à partir d'un ou plusieurs réservoir(s) d'hydrocarbures liquéfiés desservant une seule habitation individuelle : partie de l'installation en aval de l'organe de coupure situé sur le ou les récipients d'hydrocarbures liquéfiés

Organe de coupure : Vanne, robinet ou obturateur ; Un organe de coupure est dit "à fermeture rapide" lorsqu'il est du type quart de tour avec clé de manœuvre mise à disposition.

Un organe de coupure est dit "à fermeture rapide et commande manuelle" quand il est du type pousoir ou quart de tour avec clé de manœuvre incorporée.

PU : puissance utile, puissance nominale, quantité de chaleur reçue par unité de temps par le fluide chauffé.

Tige-cuisine : Conduite à usage collectif d'allure rectiligne et verticale, non munie de compteur et n'alimentant qu'un seul appareil de cuisson par logement à l'exclusion de tout autre appareil.

Tuyauteries fixes : Toutes tuyauteries fixées aux parois jusque et y compris les robinets de commande des appareils, incorporés ou non à ces appareils.

## Etat des Servitudes Risques et d'Informations sur les Sols

En application des articles L125-5 à 7 et R125-26 du code de l'environnement.

Référence : DIA-CTD01-1806-027-1

Réalisé par Philippe THIBAUT

Pour le compte de NOESIS DIAG

Date de réalisation : 22 juillet 2018 (Valable 6 mois)

Selon les informations mises à disposition par arrêté préfectoral :

N° 07-3613 du 3 octobre 2007.

### REFERENCES DU BIEN

Adresse du bien

27 Avenue de la République  
93800 Epinay-sur-Seine

Vendeur

Monsieur LOU



### SYNTHESE

Votre commune				Votre immeuble		
Type	Nature du risque	Etat de la procédure	Date	Concerné	Travaux	Réf.
PPRn	Mouvement de terrain Sécheresse - Tassements...	prescrit	23/07/2001	oui	non	p.3
PPRn	Inondation	approuvé	21/06/2007	non	non	p.3
Zonage de sismicité : 1 - Très faible*				non	-	-
Zonage du potentiel radon : Faible**				non	-	-

\* Zonage sismique de la France d'après l'annexe des articles R563-1 à 8 du Code de l'Environnement modifiés par les Décrets n°2010-1254 et n°2010-1255 du 22 octobre 2010 ainsi que par l'Arrêté du 22 octobre 2010 (nouvelles règles de construction parasismique - EUROCODE 8).

\*\* Situation de l'immeuble au regard des zones à potentiel radon du territoire français définies à l'article R.1333-29 du code de la santé publique modifié par le Décret n°2018-434 du 4 juin 2018, délimitées par l'Arrêté interministériel du 27 juin 2018.

### SOMMAIRE

Synthèse .....	1
Imprimé officiel .....	2
Localisation sur cartographie des risques .....	3
Déclaration de sinistres indemnisés .....	4
Prescriptions de travaux, Documents de référence, Conclusions .....	5
Annexes .....	6

## Etat des Servitudes Risques et d'Informations sur les Sols

aléas naturels, miniers ou technologiques, sismicité et pollution des sols

en application des articles L.125-5 à 7, R.125-26, R.563-4 et D.563-8-1 du Code de l'environnement et de l'article L.174-5 du nouveau Code minier

### 1. Cet état, relatif aux obligations, interdictions, servitudes et prescriptions définies vis-à-vis des risques naturels, miniers ou technologiques concernant l'immeuble, est établi sur la base des informations mises à disposition par arrêté préfectoral

n° **07-3613** du **03/10/2007**

#### Situation du bien immobilier (bâti ou non bâti)

Document réalisé le : **22/07/2018**

#### 2. Adresse

27 Avenue de la République

93800 Epinay-sur-Seine

#### 3. Situation de l'immeuble au regard de plans de prévention des risques naturels [PPRn]

L'immeuble est situé dans le périmètre d'un PPRn

prescrit  oui  non

L'immeuble est situé dans le périmètre d'un PPRn

appliqué par anticipation  oui  non

L'immeuble est situé dans le périmètre d'un PPRn

approuvé  oui  non

Les risques naturels pris en compte sont liés à :

(les risques grisés ne font pas l'objet d'une procédure PPR sur la commune)

Inondation  Crue torrentielle  Remontée de nappe  Submersion marine  Avalanche   
Mouvement de terrain  Mvt terrain-Sécheresse  Séisme  Cyclone  Eruption volcanique   
Feu de forêt  autre

L'immeuble est concerné par des prescriptions de travaux dans le règlement du ou des PPRn  oui  non   
si oui, les travaux prescrits par le règlement du PPR naturel ont été réalisés  oui  non

#### 4. Situation de l'immeuble au regard de plans de prévention des risques miniers [PPRm]

L'immeuble est situé dans le périmètre d'un PPRm

prescrit  oui  non

L'immeuble est situé dans le périmètre d'un PPRm

appliqué par anticipation  oui  non

L'immeuble est situé dans le périmètre d'un PPRm

approuvé  oui  non

Les risques miniers pris en compte sont liés à :

(les risques grisés ne font pas l'objet d'une procédure PPR sur la commune)

Risque miniers  Affaissement  Effondrement  Tassement  Emission de gaz   
Pollution des sols  Pollution des eaux  autre

L'immeuble est concerné par des prescriptions de travaux dans le règlement du ou des PPRm  oui  non   
si oui, les travaux prescrits par le règlement du PPR miniers ont été réalisés  oui  non

#### 5. Situation de l'immeuble au regard de plans de prévention des risques technologiques [PPRt]

L'immeuble est situé dans le périmètre d'un PPRt

approuvé  oui  non

L'immeuble est situé dans le périmètre d'un PPRt

prescrit  oui  non

Les risques technologiques pris en compte sont liés à :

(les risques grisés ne font pas l'objet d'une procédure PPR sur la commune)

Risque industriel  Effet thermique  Effet de surpression  Effet toxique  Projection

L'immeuble est situé en secteur d'expropriation ou de délaissement  oui  non

L'immeuble est situé en zone de prescription  oui  non

Si la transaction concerne un logement, les travaux prescrits ont été réalisés  oui  non

Si la transaction ne concerne pas un logement, l'information sur le type de risques auxquels l'immeuble est exposé ainsi que leur gravité, probabilité et cinétique, est jointe à l'acte de vente ou au contrat de location  oui  non

#### 6. Situation de l'immeuble au regard du zonage réglementaire pour la prise en compte de la sismicité

en application des articles R.563-4 et D.563-8-1 du code de l'environnement modifiés par l'Arrêté et les Décrets n°2010-1254 / 2010-1255 du 22 octobre 2010.

L'immeuble est situé dans une commune de sismicité : Forte Moyenne Modérée Faible Très faible  
zone 5  zone 4  zone 3  zone 2  zone 1

#### 7. Situation de l'immeuble au regard du zonage réglementaire pour la prise en compte du potentiel radon

en application des articles R.125-23 du code de l'environnement et R.1333-29 du code de la santé publique, modifiés par le Décret n°2018-434 du 4 juin 2018

L'immeuble se situe dans une Zone à Potentiel Radon : Significatif Faible avec facteur de transfert Faible  
zone 3  zone 2  zone 1

#### 8. Information relative aux sinistres indemnisés par l'assurance suite à une catastrophe naturelle

L'information est mentionnée dans l'acte authentique constatant la réalisation de la vente  oui  non

#### 9. Situation de l'immeuble au regard de la pollution des sols

L'immeuble est situé dans un Secteur d'Information sur les Sols (SIS)  oui  non  sans objet   
aucun secteur relatif à l'information sur les sols n'a été arrêté par le Préfet à ce jour

#### Parties concernées

Vendeur Monsieur LOU à \_\_\_\_\_ le \_\_\_\_\_  
Acquéreur \_\_\_\_\_ à \_\_\_\_\_ le \_\_\_\_\_

Attention ! S'ils n'impliquent pas d'obligation ou d'interdiction réglementaire particulière, les aléas connus ou prévisibles qui peuvent être signalés dans les divers documents d'information préventive et concerner le bien immobilier, ne sont pas mentionnés par cet état. Article 125-5 (V) du Code de l'environnement : En cas de non respect des obligations d'information du vendeur ou du bailleur, l'acquéreur ou le locataire peut poursuivre la résolution du contrat ou demander au juge une diminution du prix de vente ou de la location.



## Mouvement de terrain

PPRn Sécheresse - Tassements différentiels, prescrit le 23/07/2001

## Concerné\*

\* L'immeuble est situé dans le périmètre d'une zone à risques



## Inondation

PPRn Inondation, approuvé le 21/06/2007

## Non concerné\*

\* L'immeuble n'est pas situé dans le périmètre d'une zone à risques



## Déclaration de sinistres indemnisés

### en application des articles L 125-5 et R125-6 du Code de l'environnement

Si, à votre connaissance, l'immeuble a fait l'objet d'une indemnisation suite à des dommages consécutifs à des événements ayant eu pour conséquence la publication d'un arrêté de catastrophe naturelle, cochez ci-dessous la case correspondante dans la colonne "Indemnisé".

Risque	Début	Fin	JO	Indemnisé
Par une crue (débordement de cours d'eau) - Par ruissellement et coulée de boue	15/01/2018	05/02/2018	15/02/2018	<input type="checkbox"/>
Par une crue (débordement de cours d'eau) - Par ruissellement et coulée de boue	23/06/2005	23/06/2005	14/05/2006	<input type="checkbox"/>
Par une crue (débordement de cours d'eau) - Par ruissellement et coulée de boue	17/06/2003	17/06/2003	20/12/2003	<input type="checkbox"/>
Par une crue (débordement de cours d'eau) - Par ruissellement et coulée de boue Mouvement de terrain	25/12/1999	29/12/1999	30/12/1999	<input type="checkbox"/>
Par une crue (débordement de cours d'eau) - Par ruissellement et coulée de boue	30/05/1999	30/05/1999	04/12/1999	<input type="checkbox"/>
Par une crue (débordement de cours d'eau) - Par ruissellement et coulée de boue	19/07/1994	19/07/1994	06/05/1995	<input type="checkbox"/>
Par une crue (débordement de cours d'eau) - Par ruissellement et coulée de boue	31/05/1992	01/06/1992	17/10/1992	<input type="checkbox"/>
Par une crue (débordement de cours d'eau) - Par ruissellement et coulée de boue	28/05/1992	28/05/1992	16/01/1993	<input type="checkbox"/>
Sécheresse - Tassements différentiels	01/06/1989	31/12/1990	27/12/1991	<input type="checkbox"/>
Par une crue (débordement de cours d'eau) - Par ruissellement et coulée de boue	16/07/1983	16/07/1983	08/10/1983	<input type="checkbox"/>
Par une crue (débordement de cours d'eau) - Par ruissellement et coulée de boue	24/06/1983	26/06/1983	08/10/1983	<input type="checkbox"/>
Par une crue (débordement de cours d'eau) - Par ruissellement et coulée de boue	11/04/1983	23/04/1983	18/05/1983	<input type="checkbox"/>

Pour en savoir plus, chacun peut consulter en préfecture ou en mairie, le dossier départemental sur les risques majeurs, le document d'information communal sur les risques majeurs et, sur internet, le portail dédié à la prévention des risques majeurs : [www.prim.net](http://www.prim.net)

Préfecture : Bobigny - Seine-Saint-Denis  
Commune : Epinay-sur-Seine

**Adresse de l'immeuble :**  
27 Avenue de la République  
93800 Epinay-sur-Seine  
France

Etabli le : \_\_\_\_\_

Vendeur : \_\_\_\_\_

Monsieur LOU

Acquéreur : \_\_\_\_\_

## Prescriptions de travaux

Aucune

## Documents de référence

Aucun

## Conclusions

L'Etat des Risques délivré par NOESIS DIAG en date du 22/07/2018 fait apparaître que la commune dans laquelle se trouve le bien fait l'objet d'un arrêté préfectoral n°07-3613 en date du 03/10/2007 en matière d'obligation d'Information Acqureur Locataire sur les Risques Naturels, Miniers et Technologiques.

Selon les informations mises à disposition dans le Dossier Communal d'Information, le BIEN est ainsi concerné par :

- Le risque Mouvement de terrain Sécheresse - Tassements différentiels et par le PPRn Mouvement de terrain prescrit le 23/07/2001
- A ce jour, aucun règlement ne permet de statuer sur la présence ou non de prescriptions de travaux pour ce PPR.

## Sommaire des annexes

> Arrêté Préfectoral n° 07-3613 du 3 octobre 2007

> Cartographies :

- Cartographie réglementaire du PPRn Sécheresse - Tassements différentiels, prescrit le 23/07/2001
- Cartographie réglementaire du PPRn Inondation, approuvé le 21/06/2007
- Cartographie réglementaire de la sismicité

*A titre indicatif, ces pièces sont jointes au présent rapport.*



PREFECTURE DE LA SEINE-SAINT-DENIS

direction  
départementale  
de l'Équipement  
Seine Saint-Denis

**ARRETE n° 07 – 3613**  
relatif à la mise à jour de l'information des acquéreurs et  
des locataires de biens immobiliers sur les risques  
naturels et technologiques majeurs  
situés sur la commune d'Epinay-sur-Seine

Service  
Environnement et  
Urbanisme  
Réglementaire  
Pôle Connaissance  
et Prévention des  
Risques

Le préfet de la Seine-Saint-Denis  
Chevalier de la Légion d'Honneur

**Vu** le code général des collectivités territoriales ;  
**Vu** le code de l'environnement, notamment les articles L125-5 et R125-23 à R125-27 ;  
**Vu** la loi n° 2004-811 du 13 août 2004 de modernisation et de sécurité civile ;  
**Vu** l'arrêté préfectoral n° 2006-0359 du 13 février 2006 relatif à l'information des acquéreurs et des locataires de biens immobiliers sur les risques naturels et technologiques majeurs ;  
**Vu** l'arrêté préfectoral n° 07-2104 portant approbation du plan de prévention du risque d'inondation de la Seine sur le territoire des communes d'Epinay-sur-Seine, de l'Île-Saint-Denis, de Saint-Ouen et de Saint-Denis ;  
**Vu** l'actualisation par le bureau de recherches géologiques et minières de la carte d'aléas retrait-gonflement des sols argileux dans le département de la Seine-Saint-Denis ;  
**Considérant** l'obligation d'information prévue au I et II de l'article L125-5 du code de l'environnement ;

**Sur** proposition de Monsieur le secrétaire général de la préfecture de la Seine-Saint-Denis ;

**ARRETE :**

**Article 1 :**

Le dossier d'information annexé à l'arrêté préfectoral n° 2006-0359 du 13 février 2006 susvisé est modifié.

Les éléments nécessaires à l'information sur les risques naturels et technologiques majeurs des acquéreurs et des locataires de biens immobiliers situés dans la commune d'Epinay-sur-Seine sont mis à jour dans le dossier d'information annexé au présent arrêté.

1, esplanade Jean Moulin  
93007 Bobigny cedex  
téléphone :  
01 41 60 60 60  
télécopie :  
01 48 30 22 88  
E-mail : [courrier@seine-saint-denis.pref.gouv.fr](mailto:courrier@seine-saint-denis.pref.gouv.fr)

**Article 2 :**

Ce dossier comprend :

- une fiche synthétique listant les risques recensés sur le territoire de la commune et les documents de référence attachés, et donnant des indications sur l'intensité des risques recensés lorsqu'elle est connue ;
- les documents auxquels le vendeur ou le bailleur peut se référer.

Ce dossier et les documents de référence attachés sont librement consultables en mairie d'Epinais-sur-Seine, sous-préfecture de Saint-Denis et à la préfecture de Bobigny aux jours et heures habituels d'ouverture des bureaux.

**Article 3 :**

Les informations contenues dans ce dossier sont mises à jour au regard des conditions mentionnées à l'article L125-5 du code de l'environnement.

**Article 4 :**

Une copie du présent arrêté et du dossier d'information est adressée au maire de la commune d'Epinais-sur-Seine et à la chambre départementale des notaires.

Le présent arrêté sera affiché en mairie d'Epinais-sur-Seine. Il est publié au recueil des actes administratifs de l'Etat dans le département.

Il est accessible sur le site Internet de la préfecture.

**Article 5 :**

Mesdames et Messieurs le secrétaire général de la préfecture, le directeur de cabinet, les sous-préfets d'arrondissement, les chefs de service régionaux et départementaux et le maire de la commune d'Epinais-sur-Seine sont chargés, chacun en ce qui les concerne, de l'application du présent arrêté.

Fait à Bobigny le 3 octobre 2007

Pour le préfet et par délégation  
le secrétaire général

**Signé**

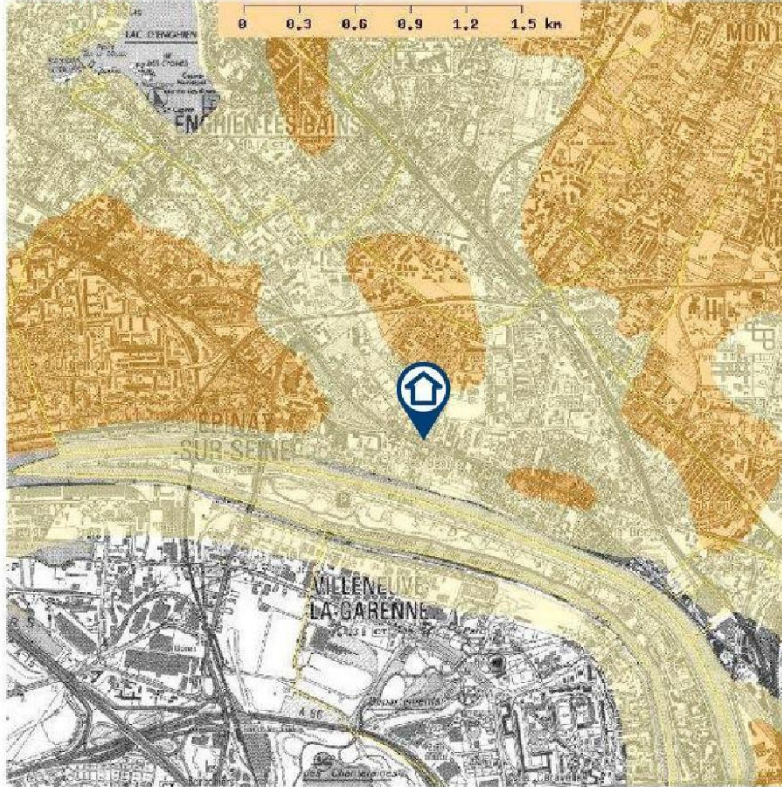
François Dumuis



# Argiles

## Aléa retrait-gonflement des argiles

Carte des argiles



**Légende**

- Préfektures et sous-préfektures(\*)
- Limite des régions(\*)
- Limites des départements(\*)
- Limites des communes

Autorisation IGN/BRGM n°8869

**Argiles**

- Aléa fort
- Aléa moyen
- Aléa faible
- Aléa à priori nul
- Argiles non réalisées

IGN 1:250 000(\*)

Autorisation IGN/BRGM n°8869

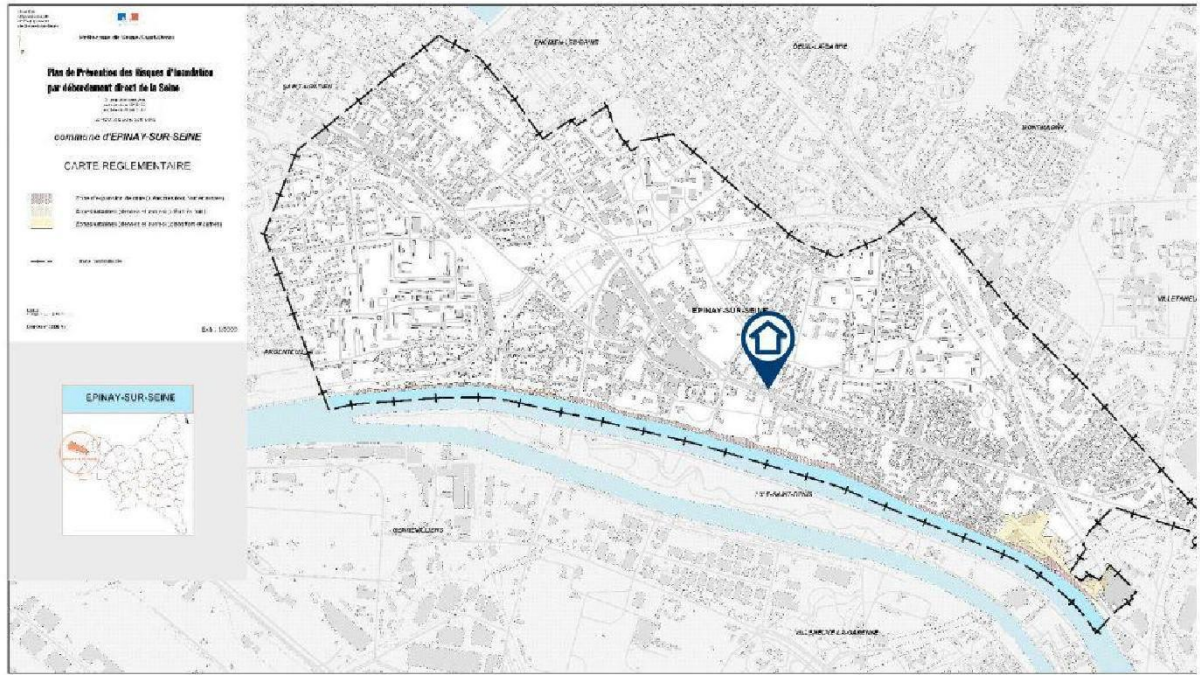
IGN 1:25 000

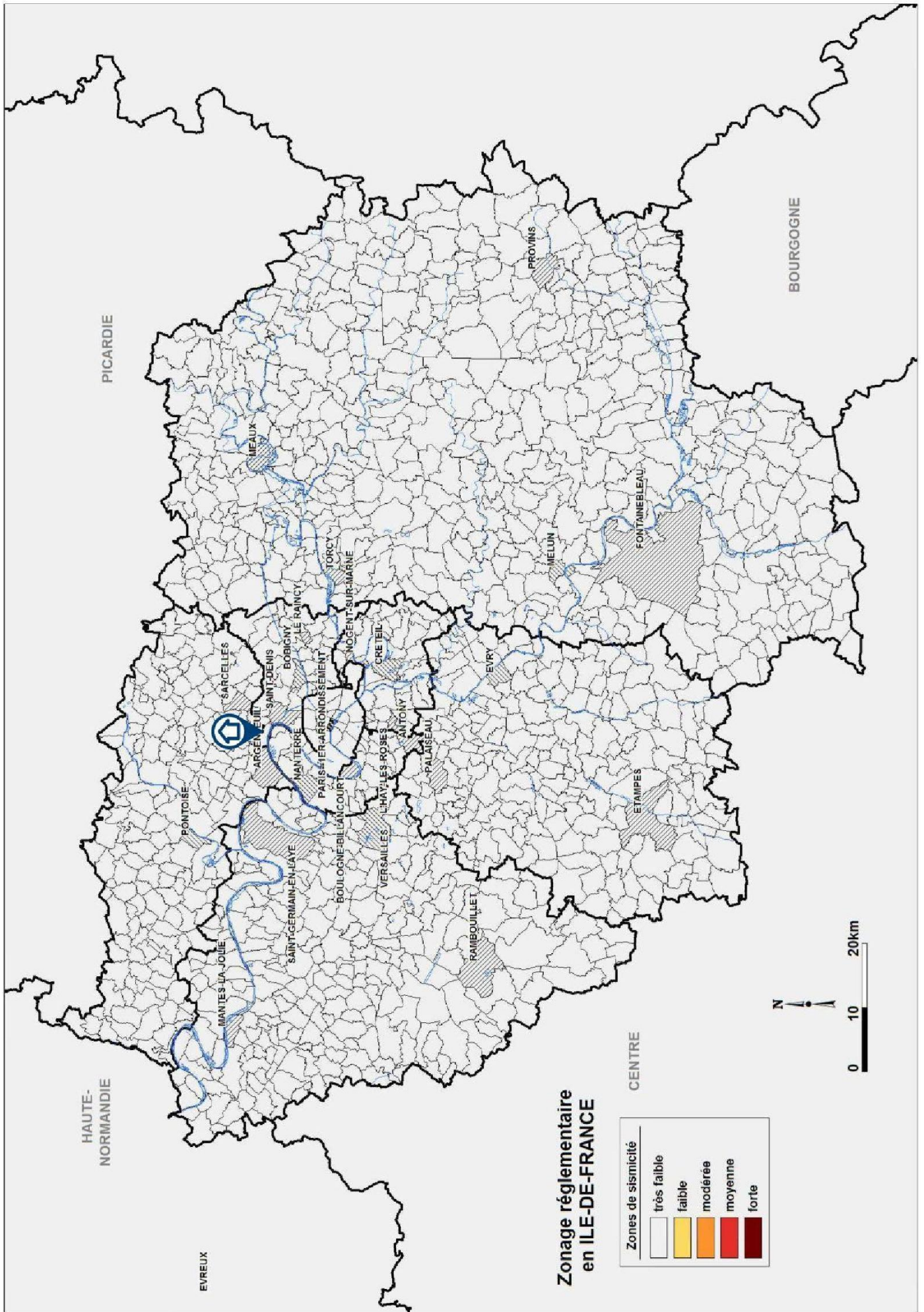
Autorisation IGN/BRGM n°8869

(\*) Couche invisible à cette échelle

Couche interrogeable

**Echelle de la carte**  
1 : 22 019







Attestation d'assurance

**Sarl GALEY - LABAUTHE ASSURANCES**  
 21 Place Dupuy  
 31000 TOULOUSE  
 Tel. 05 62 73 09 09 Fax. 05 61 63 12 15  
 Email. [agence.galeylabauthe@axa.fr](mailto:agence.galeylabauthe@axa.fr)  
 n° Orias 10 053 214



Assurance et Banque

**ATTESTATION D'ASSURANCE**

La société AXA FRANCE représentée par la SARL GALEY – LABAUTHE ASSURANCES atteste que l'entreprise ZEPHYR représentée par Monsieur César TESSERAUD, domiciliée 19 Galerie Vivienne 75002 PARIS est titulaire du contrat suivant, en cours pour la période du 01/01/2018 au 31/12/2018 couvrant les conséquences pécuniaires de sa responsabilité civile suivant les dispositions des conditions générales et particulières :

**ASSURANCE RESPONSABILITE CIVILE N° 1148866204 Formule « Complète »**

Pour les activités désignées ci-dessous, telles que décrites aux conditions particulières du contrat ci-dessus référencés et exercées conformément aux dispositions des décrets et lois en vigueur :

Diagnostic de Performance Energétique sans mention	Etat des installations intérieures de Gaz
Constat Amiante Vente sans mention	Etat des Risques Naturels Miniers et Technologiques
Dossier Technique Amiante sans mention	ERNMT
Constat du Risque d'Exposition au Plomb (vente, location, parties communes)	Etat parasitaire
Contrôle périodique amiante	Etat relatif à la présence de Termites dans le bâti
Diagnostic défiscalisation ancien	Mérules
Logement décent	Etats des lieux
Dossier Amiante Parties Privatives	Superficie Carrez/Habitable et autres
Etat des installations intérieures d'Electricité	Termites avant démolition
	Sécurité piscine

**Extrait du tableau des garanties spécifiques à l'assuré désigné ci-dessus et par Cabinet de diagnostics :**

- 337. Tous dommages corporels matériels et immatériels consécutifs confondus : 10.772.913 € par sinistre
- 338. Faute inexcusable (dommages corporels) : 1.000.000 € par sinistre et 2.000.000 € par année d'assurance
- 339. Atteinte à l'environnement :
  - Tous dommages confondus : 788.630 € par année d'assurance
- 340. Dommages immatériels non consécutifs :
  - Par Technicien : 550.000 € par sinistre et par année d'assurance
- 341. Dommages aux biens confiés : 354.145 € par sinistre
- 342. Défense : inclus dans la garantie mise en jeu
- 343. Recours : 28.354 € par litige

La présente attestation ne peut engager la compagnie AXA FRANCE en dehors des limites précisées par les clauses et conditions du contrat auquel il se réfère.

Fait à Toulouse, le 11 décembre 2017

Pour la Sarl GALEY – LABAUTHE ASSURANCES



> Certificat de compétence



# Certificat de compétences Diagnosticueur Immobilier

N° CPDI4320    Version 004

Je soussigné, Philippe TROYAUX, Directeur Général d'I.Cert, atteste que :

**Monsieur THIBAUT Philippe**

Est certifié(e) selon le référentiel I.Cert dénommé CPE DI DR 01, dispositif de certification de personnes réalisant des diagnostics immobiliers pour les missions suivantes :

- Amiante avec mention**    **Amiante Avec Mention\*\***  
Date d'effet : 18/06/2017 - Date d'expiration : 17/06/2022
- Amiante sans mention**    **Amiante Sans Mention\***  
Date d'effet : 18/06/2017 - Date d'expiration : 17/06/2022
- DPE individuel**    **Diagnostic de performance énergétique sans mention : DPE individuel**  
Date d'effet : 10/12/2017 - Date d'expiration : 09/12/2022
- Electricité**    **Etat de l'installation intérieure électrique**  
Date d'effet : 12/06/2017 - Date d'expiration : 11/06/2022
- Gaz**    **Etat de l'installation intérieure gaz**  
Date d'effet : 12/06/2017 - Date d'expiration : 11/06/2022
- Plomb**    **Plomb : Constat du risque d'exposition au plomb**  
Date d'effet : 18/06/2017 - Date d'expiration : 17/06/2022
- Termites**    **Etat relatif à la présence de termites dans le bâtiment - France métropolitaine**  
Date d'effet : 18/06/2017 - Date d'expiration : 17/06/2022

En foi de quoi ce certificat est délivré, pour valoir et servir ce que de droit.  
Edité à Saint-Grégoire, le 07/12/2017.

\* Missions de repérage des matériaux et produits de la liste A et des matériaux et produits de la liste B et évaluations périodiques de l'état de conservation des matériaux et produits de la liste A dans les bâtiments autres que ceux relevant de la mention.  
\*\*Missions de repérage des matériaux et produits de la liste A et des matériaux et produits de la liste B et évaluations périodiques de l'état de conservation des matériaux et produits de la liste A dans des immeubles de grande hauteur, dans des établissements recevant du public répondant aux catégories 1 à 4, dans des immeubles de travail hébergant plus de 300 personnes ou dans des bâtiments industriels. Missions de repérage des matériaux et produits de la liste C. Les ouvrages visés à l'issue des travaux de retrait ou de confinement.  
Arrêté du 27 novembre 2006 modifié définissant les critères de certification des compétences des personnes physiques opérateurs des constats de risque d'exposition au plomb, des diagnostics du risque d'infiltration par le plomb des peintures ou des cordons après travaux en présence de plomb, et les critères d'accréditation des organismes de certification - Arrêté du 25 juillet 2016 définissant les critères de certification des compétences des personnes physiques opérateurs de repérage, d'évaluation périodique de l'état de conservation des matériaux et produits couverts de l'arrêté, et d'examen situés après travaux dans les immeubles bâtis et les critères d'accréditation des organismes de certification - Arrêté du 30 octobre 2006 modifié définissant les critères de certification des compétences des personnes physiques réalisant l'état relatif à la présence de termites dans le bâtiment et les critères d'accréditation des organismes de certification - Arrêté du 16 octobre 2006 modifié définissant les critères de certification des compétences des personnes physiques réalisant le diagnostic de performance énergétique ou l'attestation de prise en compte de la réglementation thermique, et les critères d'accréditation des organismes de certification - Arrêté du 6 avril 2007 modifié définissant les critères de certification des compétences des personnes physiques réalisant l'état de l'installation intérieure de gaz et les critères d'accréditation des organismes de certification - Arrêté du 8 juillet 2006 modifié définissant les critères de certification des compétences des personnes physiques réalisant l'état de l'installation intérieure d'électricité et les critères d'accréditation des organismes de certification.



Parc FDOVIA - Bâtiment G - Rue de la Terre Victoria - 35760 Saint-Grégoire

CPE DI FR 11 rev13

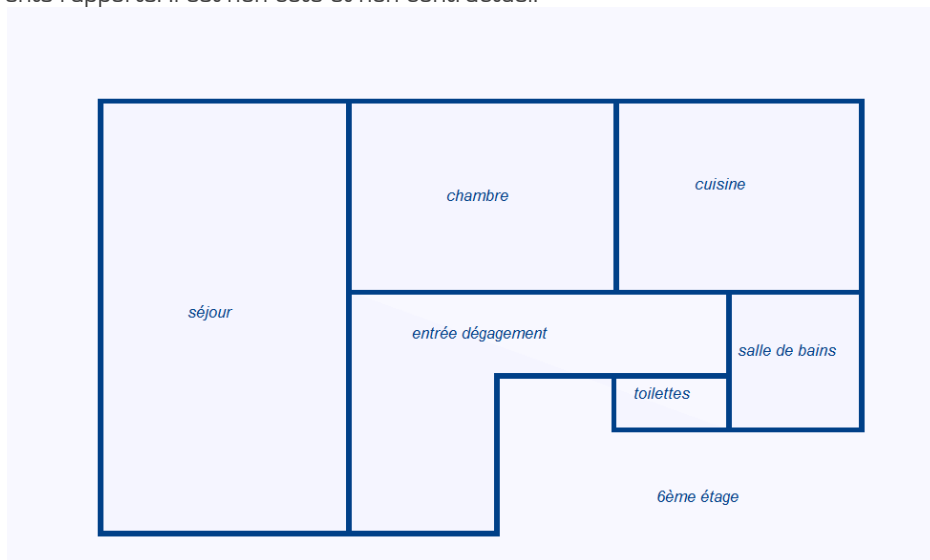
➤ **Éléments de repérage**

1. Descriptifs pièces et volumes

Désignation	Descriptif
<b>6ème étage</b>	
(1) Entrée dégagement	Sol (Parquet) Mur (Plâtre peint) Plafond (Plâtre peint)
(2) séjour	Sol (Parquet flottant) Mur (plâtre papier peint) Plafond (Plâtre peint)
(3) Chambre	Sol (Parquet) Mur (plâtre papier peint) Plafond (Plâtre peint)
(4) Cuisine	Sol (Carrelage) Mur (plâtre Carrelage) Mur (plâtre fibre de verre peinte) Plafond (Plâtre peint)
(5) Salle de bains	Sol (Carrelage) Mur (plâtre Carrelage) Mur (plâtre fibre de verre peinte) Plafond (Plâtre peint)
(6) Toilettes	Sol (Carrelage) Mur (Plâtre peint) Plafond (Plâtre peint)
<b>Sous-sol</b>	
(7) Cave	Sol (Béton) Mur (Béton) Plafond (Béton)

2. Schéma de repérage

Le présent schéma de repérage est un schéma de circulation permettant de localiser les éléments repérés dans les différents rapports. Il est non coté et non contractuel.







## Conditions particulières d'exécution du dossier de diagnostic technique

### Textes de référence

Article L271-4 à L271-6 du Code de la Construction et de l'Habitation

Article R.271-1 à R.271-5 du CCH

Ordonnance 2005-655 du 5 juin 2005

### Précisions sur le dossier de diagnostic technique (DDT)

Un dossier de diagnostic technique, fourni par le bailleur, doit être annexé au contrat de location lors de sa signature ou de son renouvellement et comprend le cas échéant un diagnostic de performance énergétique, un constat de risque d'exposition au plomb et un état des risques naturels et technologiques. Pour les logements situés dans un immeuble collectif dont le permis de construire a été délivré avant le 1er janvier 1975, l'état de l'installation intérieure de gaz et d'électricité devront être réalisés pour les contrats de location signés à compter du 1er juillet 2017. Pour les autres logements, l'état de l'installation intérieure de gaz et d'électricité devront être réalisés pour les contrats de location signés à compter du 1er janvier 2018.

En cas de vente de tout ou partie d'un immeuble bâti, un dossier de diagnostic technique, fourni par le vendeur, est annexé à la promesse de vente ou, à défaut de promesse, à l'acte authentique de vente. En cas de vente publique, le dossier de diagnostic technique est annexé au cahier des charges. Il doit, suivant le type de biens, contenir les documents suivants :

- Un constat de risque d'exposition au plomb (CREP),
- Un état mentionnant la présence ou l'absence d'amiante,
- Un état relatif à la présence de termites dans le bâtiment,
- Un état de l'installation intérieure de gaz,
- Un état des risques naturels miniers et technologiques,
- Un diagnostic de performance énergétique (DPE),
- Un état de l'installation intérieure d'électricité,
- Un document établi à l'issue du contrôle des installations d'assainissement non collectif (depuis le 1<sup>er</sup> janvier 2011).

Si l'un de ces documents produits lors de la signature de la promesse de vente n'est plus en cours de validité à la date de la signature de l'acte authentique de vente, il est remplacé par un nouveau document pour être annexé à l'acte authentique de vente.

D'après l'article R.271-4 du Code de la Construction et de l'Habitation, est puni de l'amende prévue pour les contraventions de la cinquième classe le fait :

- Pour une personne d'établir un document contenu dans le dossier de diagnostic technique sans respecter les conditions de compétences, d'organisation et d'assurance définies par les articles R. 271-1 et R. 271-2 et les conditions d'impartialité et d'indépendance exigées à l'article L. 271-6 ;
- Pour un vendeur de faire appel, en vue d'établir un document contenu dans le dossier de diagnostic technique, à une personne qui ne satisfait pas aux conditions de compétences, d'organisation et d'assurance définies aux articles R. 271-1 et R. 271-2 ou aux conditions d'impartialité et d'indépendance exigées à l'article L. 271-6.

La récidive est punie conformément aux dispositions de l'article 132-11 du code pénal.

Aucun formalisme particulier n'est prévu par le législateur pour la réalisation du DDT.



PARIS, le 22/07/2018

Monsieur LOU

2 rue retrou  
92230 GENNEVILLIERS

Référence Rapport : DIA-CTD01-1806-027-1

Objet : **Attestation sur l'honneur**

27 Avenue de la République  
93800 EPINAY SUR SEINE  
Appartement, esc D, 6 ème étage face, lot n° 70  
Date de la visite : 20/06/2018

Monsieur,

Conformément à l'article R.271-3 du Code de la Construction et de l'Habitation, je soussigné, César TESSERAUD, atteste sur l'honneur être en situation régulière au regard des articles L.271-6 et disposer des moyens en matériel et en personnel nécessaires à l'établissement des états, constats et diagnostics composant le Dossier de Diagnostic Technique (DDT).

Ainsi, ces divers documents sont établis par une personne :

Présentant des garanties de compétence et disposant d'une organisation et de moyens - appropriés (les différents diagnostiqueurs possèdent les certifications adéquates - référence indiquée sur chacun des dossiers),

Ayant souscrit une assurance permettant de couvrir les conséquences d'un engagement de sa responsabilité en raison de ses interventions (montant de la garantie de 550 000 € par sinistre et par année d'assurance),

N'ayant aucun lien de nature à porter atteinte à son impartialité et à son indépendance ni avec le propriétaire ou son mandataire qui fait appel à elle, ni avec une entreprise pouvant réaliser des travaux sur les ouvrages, installations ou équipements pour lesquels il lui est demandé d'établir l'un des documents constituant le DDT.

Nous vous prions d'agréer, Monsieur, l'expression de nos salutations distinguées.

César TESSERAUD  
ZEPHYR SARL

